



د افغانستان اسلامي امارت
د کرنې، اوبو لگولو او مالدارۍ وزارت

امارت اسلامی افغانستان
وزارت زراعت، آبیاری و مالدارۍ



ریاست احصائیه زراعتی و تنظیم معلومات

نشریه ماهوار قیمت محصولات زراعتی و مالدارۍ



ماه میزان سال ۱۴۰۲



فهرست مطالب

صفحه

عنوان

۱	فشرده:	۱
۱	هدف:	۱
۲	نوسانات قیم محصولات زراعتی، مالداري و مواد اولیه غذائی:	۲
۲	گندم:	۲
۳	آرد گندم:	۳
۳	برنج:	۳
۴	شکر (بوره):	۴
۴	روغن:	۴
۵	لوبیا:	۵
۵	نخود:	۵
۶	کچالو:	۶
۶	سایر محصولات:	۶
۷	ضمائم:	۷
۱۳	منابع:	۱۳
۱۳	تهیه کننده:	۱۳
۱۳	آدرس:	۱۳

بسم الله الرحمن الرحيم

فشرده:

داشتن ارقام و معلومات پیرامون قیمت محصولات زراعی و مالداري در کشور از اهمیت زیادی برخوردار بوده و به اساس آن از یک طرف یک آگاهی خوب از نوسانات قیمت در مارکیت برای دهاقین و مالداران بوده و از طرف دیگر مسؤلین می توانند نیازمندی ها و کمبودات محصولات را در مارکیت تحت نظارت قرار داده و در رفع آن اقدامات لازم نمایند. این در حالی است که ارقام قیمت ها در پلان گزاری ها و ساختن پالیسی های موثر برای سکتور خصوصی می تواند در انکشاف مارکیت های قیمت محصولات زراعی ممد واقع گردد. با نشر وضعیت قیمت های محصولات زراعی و مالداري در مارکیت ها می توان در آگاهی عامه نیز خدمات احصائیوی را انجام داده و از نوسانات قیمت در مقاطع مختلف سال مقامات ذیصلاح را در جریان قرار داده تا به حل چالش ها و مشکلات ناشی از کاهش یا افزایش قیمت ها تدابیر لازم را اتخاذ نمایند.

نشریه های قیمت محصولات زراعی، مالداري و مواد اولیه غذائی در سال های قبل نیز به شکل نارمل تهیه و نشر می گردید که متاسفانه به اثر مشکلات تخنیکی و مالی نشریه های متذکره در سال های ۱۴۰۰ و ۱۴۰۱ از نشر باز مانده است. ریاست احصائیه زراعی و تنظیم معلومات وزارت زراعت، آبیاری و مالداري به اساس مکلفیت های وظیفوی خویش یک بار دیگر توانست تا ارقام و معلومات قیمت محصولات زراعی، مالداري و مواد اولیه غذائی را که شامل ۳۶ قلم می باشد ماهانه ۳ مرتبه بعد از هر ده روز از مارکیت های محلی مراکز ۳۴ ولایت کشور جمع آوری و بعد از تجزیه و تحلیل به شکل ماهوار به نشر برساند.

آرد، گندم و برنج از جمله غذای اساسی اهالی کشور را تشکیل داده که مقامات دولتی باید در کنترل قیمت های آن در مارکیت های کشور توجه جدی را مبذول نمایند. ارقام بدست آمده نشان می دهد که اوسط قیمت آرد وارداتی در ماه میزان سال ۱۴۰۲ به سطح کشور ۳۵ افغانی فی کیلوگرام و گندم محلی ۲۹ افغانی فی کیلوگرام می باشد. هم چنان ارقام متذکره نشان دهنده آن است که اوسط قیمت برنج وارداتی ۱۰۸ افغانی فی کیلوگرام و برنج محلی ۶۷ افغانی فی کیلوگرام به سطح کشور می باشد. باید خاطر نشان ساخت که اوسط قیمت های متذکره به تفکیک هر ولایت نظر به شرایط اقتصادی و جغرافیائی در مارکیت های ولایات مربوطه متفاوت می باشد.

تولیدات داخلی، واردات و صادرات محصولات زراعی، مالداري و مواد اولیه غذائی نیز در نوسانات قیمت محصولات متذکره در کشور رول مهم را دارد. تولیدات داخلی گندم و برنج که از جمله غذای اساسی اهالی کشور را تشکیل می دهد نیازمندی مردم را مرفوع نساخته و کمبودات آن از کشور های دیگر مرفوع می گردد، به همین سبب قیمت های دو محصول متذکره دارای نوسانات قابل ملاحظه در مارکیت ها هنگام رفع حاصل می باشد. کاهش و افزایش قیمت های محصولات زراعی، مالداري و مواد اولیه غذائی در مارکیت های خارجی نیز تاثیر مستقیم در قیمت محصولات متذکره در مارکیت های داخلی دارد. این در حالی است که تعرفه های گمرکی نیز از فکتور های دیگر نوسانات قیمت محصولات زراعی، مالداري و مواد اولیه غذائی در مارکیت های داخل کشور به حساب می رود.

هدف:

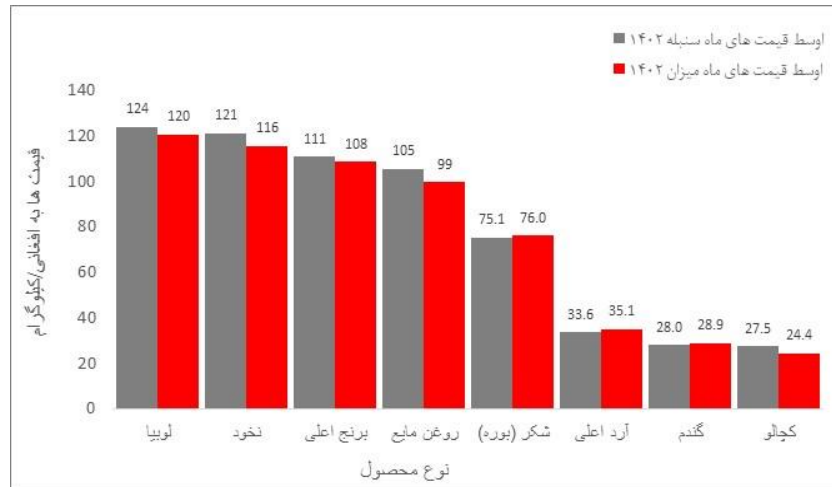
هدف از تهیه این گزارش ارایه ارقام و معلومات احصائیوی پیرامون نوسانات قیمت محصولات زراعی، مالداري و مواد اولیه غذائی در سال ۱۴۰۲ به شکل ماهوار جهت آگاهی مسؤلین و استفاده کننده گان می باشد.

نوسانات قیمت محصولات زراعی، مالداري و مواد اولیه غذایی

مارکیت های داد و ستد محصولات زراعی، مالداري و مواد اولیه غذایی در افغانستان از یک طرف به شکل معیار های جهانی نبوده و از طرف دیگر نظارت از طرف مسئولین بسیار ضعیف می باشد بناءً نوسانات غیر مترقبه در قیمت های محصولات متذکره به شکل ماهوار، هفته وار و حتی روزمره در مارکیت ها به میان می آید.

در این گزارش ارقام قیمت های ماه میزان سال ۱۴۰۲ را با ماه سنبله به مقایسه می گیریم تا دیده شود که نوسانات ماهوار قیمت در مارکیت های کشور چگونه می باشد. نوسانات به اساس ارقام تهیه شده نشان می دهد که قیمت های گندم، آرد، ماش، شکر، انگور، بادام، شفتالو، ناک، تربوز و خربوزه در ماه میزان به مقایسه ماه سنبله سال جاری کم و بیش افزایش و قیمت های بقیه اقلام کاهش را نشان می دهد.

گراف ذیل نوسانات قیمت محصولات عمده را در ماه های میزان و سنبله سال ۱۴۰۲ بطور مقایسوی وضاحت می دهد.

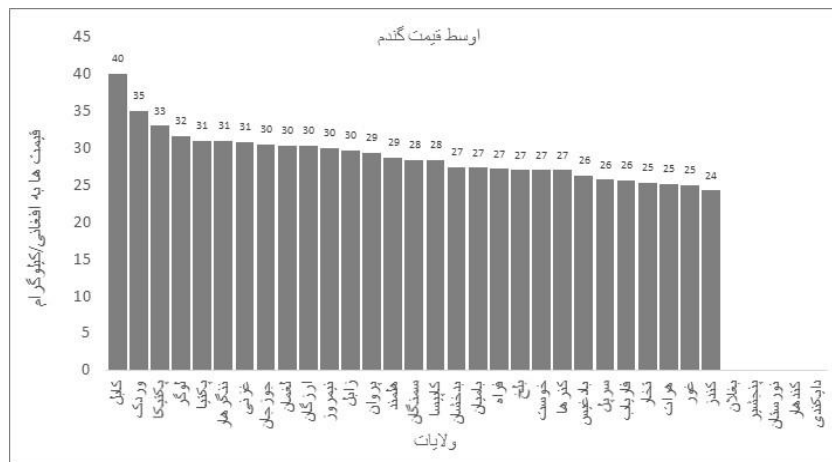


گراف ۱: مقایسه اوسط قیمت های محصولات عمده ماه میزان با ماه سنبله سال ۱۴۰۲ به سطح کشور

گندم:

ارقام بدست آمده نشان می دهد که در اوسط قیمت گندم در ماه میزان به مقایسه ماه سنبله سال ۱۴۰۲ حدود ۳ فیصد افزایش را دارا می باشد. در جریان ماه میزان سال جاری بلند ترین قیمت فی کیلوگرام گندم در ولایات کابل، میدان وردک، پکتیکا و لوگر و پائین ترین آن در ولایات کندز، غور، هرات و تخار گزارش شده است.

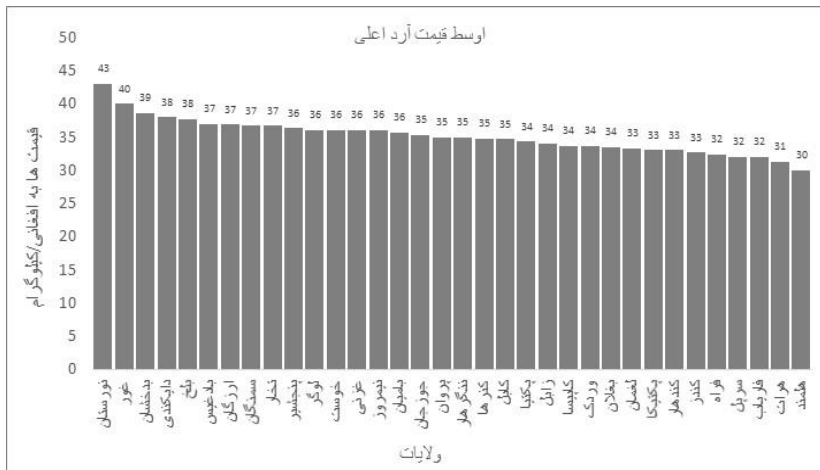
گراف ذیل اوسط قیمت های گندم را به تفکیک ولایات نشان می دهد.



گراف ۲: اوسط قیمت های گندم به تفکیک ولایات در ماه میزان سال ۱۴۰۲

آرد گندم:

به اساس ارقام تهیه شده گفته می توانیم که در اوسط قیمت آرد اعلی در ماه میزان به مقایسه ماه سنبله سال ۱۴۰۲ به سطح کشور حدود ۵ فیصد افزایش صورت گرفته است. قیمت های آرد در هر ولایت نظر به وضعیت اقتصادی و تولیدات داخلی متفاوت می باشد، چنانچه در ماه میزان سال ۱۴۰۲ بلند ترین قیمت فی کیلوگرام آرد اعلی در ولایات نورستان و غور و پائین ترین آن در ولایات هلمند و هرات می باشد. قیمت های آرد به تفکیک هر ولایت در گراف ذیل وضاحت داده شده است

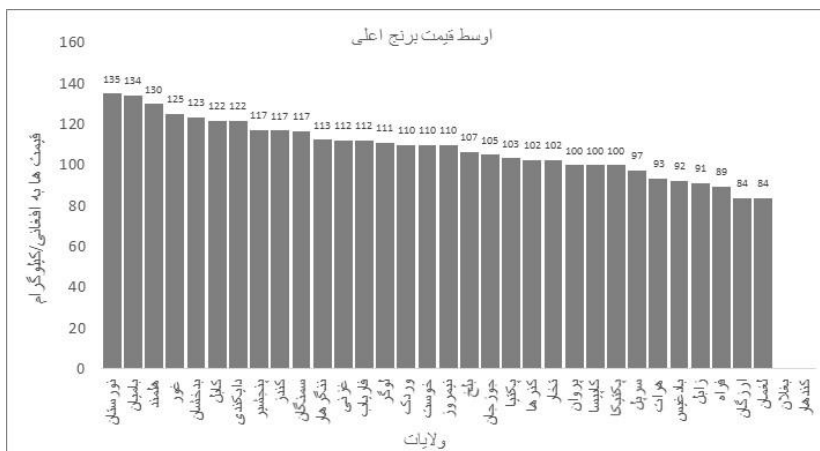


گراف ۳: اوسط قیمت آرد گندم به تفکیک ولایات در ماه میزان سال ۱۴۰۲

آرد در مارکیت های کشور به دو شکل وطنی و وارداتی موجود می باشد که تفاوت اندکی را دارا می باشند. در ماه میزان سال جاری اوسط قیمت آرد وطنی ۳۱ افغانی فی کیلوگرام و آرد وارداتی ۳۵ افغانی فی کیلوگرام به سطح کشور می باشد.

برنج:

ارقام تهیه شده نشان می دهد که اوسط قیمت برنج اعلی در ماه میزان سال ۱۴۰۲ حدود ۱۰۸ افغانی فی کیلوگرام بوده که به مقایسه اوسط ماه سنبله ۲ فیصد به سطح کشور کاهش نموده است. قیمت های برنج در هر ولایت نظر به شرایط گوناگون داخلی متفاوت می باشد، چنانچه در ماه میزان سال ۱۴۰۲ بلند ترین قیمت فی کیلوگرام برنج اعلی در ولایات نورستان و بامیان و پائین ترین آن در ولایات لغمان و ارزگان می باشد. قیمت های برنج به تفکیک هر ولایت در گراف ذیل وضاحت داده شده است.

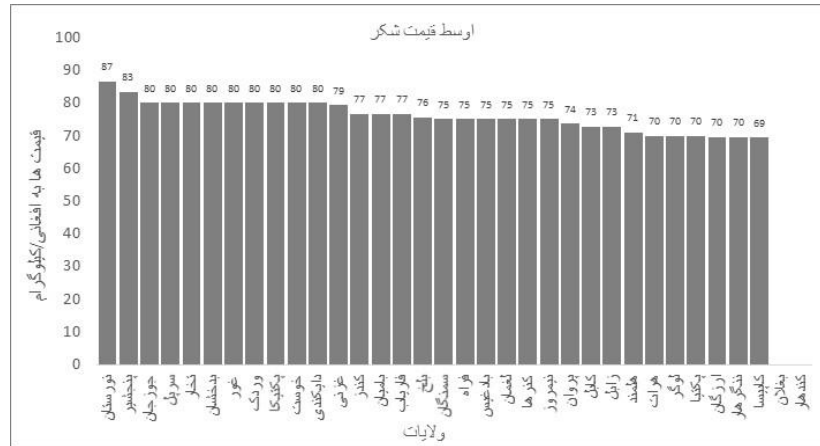


گراف ۴: اوسط قیمت برنج به تفکیک ولایات در ماه میزان سال ۱۴۰۲

برنج وطنی نیز در مارکیت های ولایات کشور موجود بوده که در ماه میزان سال روان قیمت فی کیلوگرام آن ۶۷ افغانی به سطح کشور می باشد.

شکر (بوره):

ارقام بدست آمده نشان می دهد که قیمت شکر در ماه میزان سال ۱۴۰۲ بطور اوسط ۷۶ افغانی فی کیلوگرام به سطح کشور بوده که به مقایسه اوسط ماه سنبله ۱ فیصد افزایش را نشان می دهد. قیمت شکر به تفکیک هر ولایت در گراف ذیل وضاحت داده شده است.

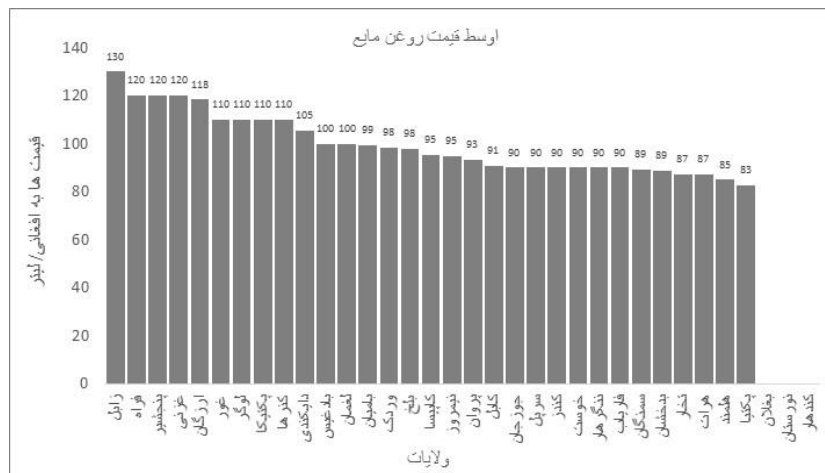


گراف ۵: اوسط قیمت شکر به تفکیک ولایات در ماه میزان سال ۱۴۰۲

چنانچه در گراف فوق ملاحظه می گردد در جریان ماه میزان سال ۱۴۰۲ بلندترین قیمت شکر در ولایات نورستان و پنجشیر و پائین ترین قیمت آن در ولایات کاپیسا و ننگرهار ارایه گردیده است.

روغن:

ارقام نشان می دهد که قیمت روغن مایع در ماه میزان سال ۱۴۰۲ بطور اوسط ۹۹ افغانی فی لیتر به سطح کشور بوده که به مقایسه اوسط ماه سنبله حدود ۵ فیصد کاهش را دارا می باشد. قیمت روغن مایع به تفکیک هر ولایت در گراف ذیل وضاحت داده شده است.



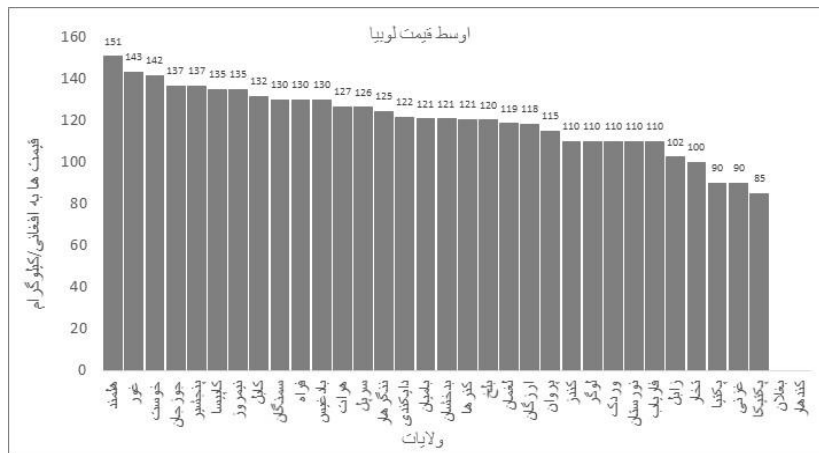
گراف ۶: اوسط قیمت روغن مایع به تفکیک ولایت در ماه میزان سال ۱۴۰۲

با ملاحظه گراف فوق می توان گفت که طی ماه میزان سال ۱۴۰۲ بلند ترین قیمت روغن مایع در ولایات زابل، فراه، پنجشیر، غزنی و پائین ترین آن در ولایات پکتیا و هلمند می باشد.

لوبیا:

ارقام حاصله حاکی از آن است که قیمت لوبیا در ماه میزان سال ۱۴۰۲ بطور اوسط ۱۲۰ افغانی فی کیلوگرام به سطح کشور بوده که به مقایسه اوسط ماه سنبله حدود ۳ فیصد کاهش نموده است.

قیمت لوبیا به تفکیک هر ولایت در گراف ذیل وضاحت داده شده است.



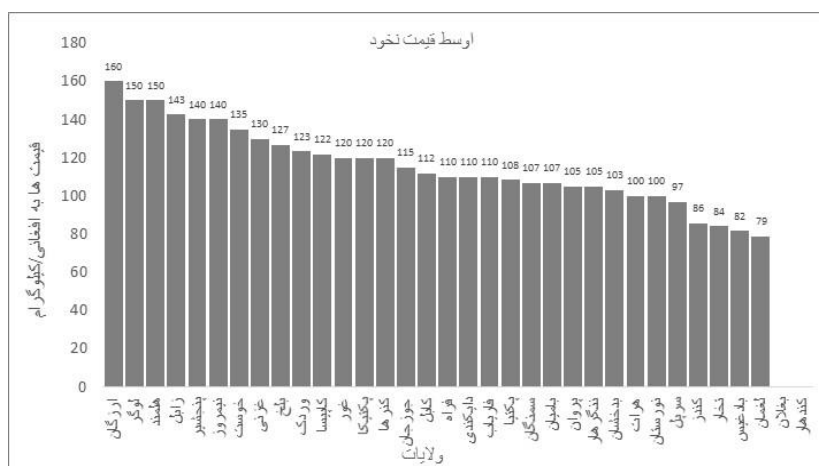
گراف ۷: اوسط قیمت لوبیا به تفکیک ولایات در ماه میزان سال ۱۴۰۲

قسمی که در گراف فوق دیده می شود طی ماه میزان سال ۱۴۰۲ بلند ترین قیمت لوبیا در ولایات هلمند، غور، خوست و پائین ترین آن در ولایات پکتیکا، غزنی و پکتیا ثبت گردیده است.

نخود:

ارقام بدست آمده نشان می دهد که قیمت نخود در ماه میزان سال ۱۴۰۲ بطور اوسط ۱۱۶ افغانی فی کیلوگرام به سطح کشور بوده که در مقایسه با اوسط ماه سنبله حدود ۴ فیصد کاهش را دارا می باشد.

قیمت نخود به تفکیک هر ولایت در گراف ذیل وضاحت داده شده است.



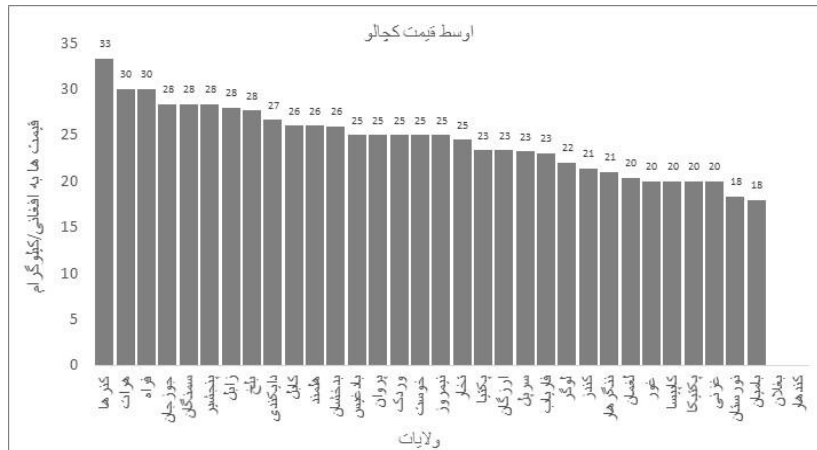
گراف ۸: اوسط قیمت نخود به تفکیک ولایات در ماه میزان سال ۱۴۰۲

در گراف فوق دیده می شود که طی ماه میزان سال ۱۴۰۲ بلند ترین قیمت نخود در ولایات ارزگان، لوگر و هلمند و پائین ترین آن در ولایات لغمان و بادغیس گزارش شده است.

کچالو:

ارقام جمع آوری شده نشان می دهد که قیمت کچالو در ماه میزان سال ۱۴۰۲ بطور اوسط ۲۴ افغانی فی کیلوگرام به سطح کشور بوده که به مقایسه اوسط ماه سنبله ۱۱ فیصد کاهش را دارا می باشد.

قیمت کچالو به تفکیک هر ولایت در گراف ذیل وضاحت داده شده است.



گراف ۹: اوسط قیمت کچالو به تفکیک ولایات در ماه میزان سال ۱۴۰۲

با ملاحظه گراف فوق می توان گفت که ولایات کنرها، هرات و فراه دارای بلند ترین و ولایات بامیان و نورستان دارای پائین ترین قیمت کچالو در ماه میزان سال ۱۴۰۲ می باشند.

سایر محصولات:

بر علاوه قیمت های محصولات و مواد اولیه غذایی که در فوق ذکر گردید قیمت های ۲۸ قلم محصولات زراعی و مالداري دیگر که شامل میوه جات، سبزیجات، حبوبات و محصولات مالداري می باشد نیز ماهانه سه بار جمع آوری و نشر می گردد.

برای معلومات بیشتر نوسانات قیمت های سایر محصولات در ماه میزان سال ۱۴۰۲ در جداول ضمیمه گزارش هذا ارایه گردیده است.

ضمایم:

شماره	نوع محصول	واحد مقیاس	اوسط ماه سنبله 1402	اوسط ماه میزان 1402	کاهش یا افزایش به فیصدی
1	گندم	افغانی فی کیلوگرام	28	29	3
2	آرد پائین	افغانی فی کیلوگرام	30	31	2
3	آرد اعلی	افغانی فی کیلوگرام	34	35	5
4	برنج پائین	افغانی فی کیلوگرام	68	67	-1
5	برنج اعلی	افغانی فی کیلوگرام	111	108	-2
6	جواری	افغانی فی کیلوگرام	33	29	-13
7	جو	افغانی فی کیلوگرام	32	31	-2
8	ماش	افغانی فی کیلوگرام	70	73	3
9	نخود	افغانی فی کیلوگرام	121	116	-4
10	لوبیا	افغانی فی کیلوگرام	124	120	-3
11	شکر (بوره)	افغانی فی کیلوگرام	75	76	1
12	روغن مایع	افغانی فی لیتر	105	99	-5
13	روغن جامد	افغانی فی کیلوگرام	98	91	-7
14	سیب	افغانی فی کیلوگرام	40	39	-3
15	انار	افغانی فی کیلوگرام	52	50	-4
16	انگور	افغانی فی کیلوگرام	49	54	12
17	بادام	افغانی فی کیلوگرام	433	442	2
18	زردآلو	افغانی فی کیلوگرام	51		
19	شفتالو	افغانی فی کیلوگرام	68	69	2
20	ناک	افغانی فی کیلوگرام	68	95	39
21	کینو	افغانی فی کیلوگرام			
22	لیمو	افغانی فی کیلوگرام	89	88	
23	تربوز	افغانی فی کیلوگرام	19	19	3
24	خرپوزه	افغانی فی کیلوگرام	27	30	12
25	کچالو	افغانی فی کیلوگرام	27	24	-11
26	بادنجان رومی	افغانی فی کیلوگرام	18	18	0
27	پیاز	افغانی فی کیلوگرام	14	15	3
28	بادرنگ	افغانی فی کیلوگرام	23	23	-3
29	گوشت گاو	افغانی فی کیلوگرام	336	310	-8
30	گوشت گوساله	افغانی فی کیلوگرام	372	362	-3
31	گوشت گوسفند	افغانی فی کیلوگرام	402	401	0
32	گوشت مرغ	افغانی فی کیلوگرام	239	221	-7
33	تخم مرغ	افغانی فی بیضه	10	10	0
34	گوسفند زنده یک ساله	افغانی فی رأس		8444	
35	کود یوریا	افغانی فی بوجی 50 کیلوئی	1933	1881	-3
36	کود DAP	افغانی فی بوجی 50 کیلوئی	4362	4222	-3

جدول ۱: مقایسه اوسط قیمت های محصولات زراعی، مالداري و مواد اولیه غذائی ماه میزان با ماه سنبله سال ۱۴۰۲

شماره	نوع محصول	واحد مقیاس	جوزجان	سرپل	بلخ	سمنگان	بغلان	کنندز	تخار
1	گندم	افغانی فی کیلوگرام	30.5	25.7	27.0	28.3		24.2	25.3
2	آرد پائین	افغانی فی کیلوگرام	31.1	27.8	30.0	31.7		27.6	28.3
3	آرد اعلی	افغانی فی کیلوگرام	35.3	32.0	37.7	36.7	33.5	32.7	36.7
4	برنج پائین	افغانی فی کیلوگرام	68.7	61.5	66.0	60.7		60.9	50.0
5	برنج اعلی	افغانی فی کیلوگرام	105.0	97.3	106.7	116.7		116.9	102.3
6	جواری	افغانی فی کیلوگرام	32.3	26.1	38.3	36.7		24.7	29.8
7	جو	افغانی فی کیلوگرام	26.6	24.3	26.7	30.0		26.4	27.5
8	ماش	افغانی فی کیلوگرام	75.0	81.7	81.7	90.0		61.4	51.2
9	نخود	افغانی فی کیلوگرام	115.0	96.7	126.7	106.7		85.7	84.2
10	لوبیا	افغانی فی کیلوگرام	136.7	126.3	120.3	130.0		110.0	100.0
11	شکر (بوره)	افغانی فی کیلوگرام	80.0	80.0	75.7	75.0		76.7	80.0
12	روغن مایع	افغانی فی لیتر	90.0	90.0	98.0	89.3		90.0	87.3
13	روغن جامد	افغانی فی کیلوگرام	90.0	96.3	100.0	82.7		97.1	85.2
14	سیب	افغانی فی کیلوگرام	50.0	50.0	43.3	53.3		28.5	44.5
15	انار	افغانی فی کیلوگرام	80.0	96.7	83.3	76.7		54.7	85.5
16	انگور	افغانی فی کیلوگرام	90.0	60.0	86.7	68.3		47.1	70.7
17	بادام	افغانی فی کیلوگرام	486.7	550.0	566.7	423.3		253.3	295.0
18	زردآلو	افغانی فی کیلوگرام							
19	شفتالو	افغانی فی کیلوگرام							
20	ناک	افغانی فی کیلوگرام	100.0	100.0	63.3	63.3		68.5	85.3
21	کینو	افغانی فی کیلوگرام							
22	لیمو	افغانی فی کیلوگرام	88.3	103.3	86.7	78.3		76.7	93.3
23	تربوز	افغانی فی کیلوگرام	16.0	14.0	13.0	15.7		31.7	14.3
24	خربوزه	افغانی فی کیلوگرام	24.0	28.3	18.3	23.3		36.7	22.8
25	کچالو	افغانی فی کیلوگرام	28.3	23.2	27.7	28.3		21.4	24.5
26	باندجان رومی	افغانی فی کیلوگرام	25.0	23.3	26.7	23.3		13.8	14.5
27	پیاز	افغانی فی کیلوگرام	13.3	11.7	19.0	15.0		11.4	10.5
28	بادرنگ	افغانی فی کیلوگرام	23.3	30.0	25.0	28.3		20.0	30.0
29	گروشت گاو	افغانی فی کیلوگرام	346.7	300.0	326.7	316.7		300.0	300.0
30	گروشت گوساله	افغانی فی کیلوگرام	366.7	350.0	380.0	370.0		380.0	340.0
31	گروشت گوسفند	افغانی فی کیلوگرام	363.3	320.0	400.0	390.0		400.0	400.0
32	گروشت مرغ	افغانی فی کیلوگرام	183.3	186.7	216.7	203.3		200.0	203.3
33	تخم مرغ	افغانی فی بیضه	10.0	9.7	9.7	10.0		9.0	9.0
34	گوسفند زنده یک ساله	افغانی فی رأس	8166.7	6000.0	6500.0	8166.7		9000.0	8000.0
35	کود یوریا	افغانی فی بوجی 50 کیلونی	1,900	2,051	2,100	1,900		1,520	1,733
36	کود DAP	افغانی فی بوجی 50 کیلونی	2,433	4,165	4,433	4,500		2,533	3,833

جدول ۲: اوسط قیمت های محصولات زراعتی، مالداري و مواد اولیه غذایی به تفکیک نوع و ولایات در ماه میزان سال ۱۴۰۲

شماره	نوع محصول	واحد مقياس	بدخشان	هرات	فراه	بادغيس	غور	باميان	كابل
1	گندم	افغانی فی کیلوگرام	27.4	25.2	27.2	26.3	25.0	27.3	40.0
2	آرد پائين	افغانی فی کیلوگرام	28.7	28.8	28.3	29.3	30.0	32.0	32.3
3	آرد اعلی	افغانی فی کیلوگرام	38.6	31.3	32.3	37.0	40.0	35.7	34.7
4	برنج پائين	افغانی فی کیلوگرام	64.0	88.3	42.3	68.3	90.0	67.3	60.0
5	برنج اعلی	افغانی فی کیلوگرام	123.3	93.3	89.5	92.3	125.0	134.3	121.7
6	جواری	افغانی فی کیلوگرام	41.2	27.5	32.0	27.3	0.0	33.0	40.0
7	جو	افغانی فی کیلوگرام	37.3	20.8	28.0	28.3	26.0	22.7	45.0
8	ماش	افغانی فی کیلوگرام	70.3	48.3	55.0	70.0	120.0	69.7	80.0
9	نخود	افغانی فی کیلوگرام	103.2	100.0	110.0	81.7	120.0	106.7	111.7
10	لوبيا	افغانی فی کیلوگرام	120.7	126.7	130.0	130.0	143.3	121.0	131.7
11	شکر (بوره)	افغانی فی کیلوگرام	80.0	70.0	75.0	75.0	80.0	76.7	72.7
12	روغن مایع	افغانی فی لیتر	88.7	87.3	120.0	100.0	110.0	99.3	90.7
13	روغن جامد	افغانی فی کیلوگرام	91.7	80.7	83.3		100.0	79.7	84.3
14	سیب	افغانی فی کیلوگرام	54.3	33.3	35.0	63.3	30.0	48.3	30.3
15	انار	افغانی فی کیلوگرام	81.7	50.0	19.3	46.7	60.0	63.3	50.0
16	انگور	افغانی فی کیلوگرام	63.3	80.0	71.7	96.7	56.7	60.0	45.3
17	بادام	افغانی فی کیلوگرام	460.0	400.0	316.7	400.0	600.0	506.7	533.3
18	زردآلو	افغانی فی کیلوگرام							
19	شفتالو	افغانی فی کیلوگرام	90.0				70.0		
20	ناک	افغانی فی کیلوگرام	123.3	100.0		100.0	70.0	88.3	174.7
21	کینو	افغانی فی کیلوگرام							
22	لیمو	افغانی فی کیلوگرام	136.7	60.0	96.7	100.0	120.0	85.0	48.3
23	تربوز	افغانی فی کیلوگرام	16.7	15.0	16.3	15.0	19.7	21.0	17.0
24	خربوزه	افغانی فی کیلوگرام	24.5	25.0	22.3	23.3	33.3	40.3	30.0
25	کچالو	افغانی فی کیلوگرام	26.0	30.0	30.0	25.0	20.0	18.0	26.0
26	بادنجان رومی	افغانی فی کیلوگرام	17.9	17.5	21.7	30.0	40.0	14.0	12.7
27	پیاز	افغانی فی کیلوگرام	14.3	14.2	7.3	15.7	14.0	13.0	15.7
28	بادرننگ	افغانی فی کیلوگرام	50.0	20.0	6.0	23.3	23.3	20.0	18.3
29	گوشت گاو	افغانی فی کیلوگرام	350.0	320.0	250.0	240.0	320.0	333.3	346.7
30	گوشت گوساله	افغانی فی کیلوگرام	400.0	350.0		290.0	330.0	370.0	406.7
31	گوشت گوسفند	افغانی فی کیلوگرام	400.0	450.0	356.7	350.0	320.0	380.0	440.0
32	گوشت مرغ	افغانی فی کیلوگرام	246.7	190.0	146.7	216.7	220.0	220.0	205.0
33	تخم مرغ	افغانی فی بیضه	10.0	9.0	10.0	10.0	10.0	8.0	8.0
34	گوسفند زنده یک ساله	افغانی فی رأس	8766.7	7000.0	5266.7	7000.0	7166.7		9583.3
35	کود یوریا	افغانی فی بوجی 50 کیلونی	2,283	1,550	1,633	1,850	2,500	1,777	1,813
36	کود DAP	افغانی فی بوجی 50 کیلونی	4,733	4,217	4,650	4,500	3,500	4,543	3,944

جدول ۳: اوسط قیمت های محصولات زراعتی، مالداري و مواد اولیه غذائی به تفکیک نوع و ولایات در ماه میزان سال ۱۴۰۲

شماره	نوع محصول	واحد مقیاس	پروان	پنجشیر	کاپیسا	لوگر	وردک	پکتیا	پکتیکا
1	گندم	افغانی فی کیلوگرام	29.3		28.3	31.7	35.0	31.0	33
2	آرد پائین	افغانی فی کیلوگرام	32.3	34.0	33.0	33.3	32.7	31.8	30
3	آرد اعلی	افغانی فی کیلوگرام	35.0	36.3	33.7	36.0	33.7	34.3	33
4	برنج پائین	افغانی فی کیلوگرام	61.7	75.0	88.3	46.3	60.0	56.7	80
5	برنج اعلی	افغانی فی کیلوگرام	100.0	117.3	100.0	111.0	110.0	103.3	100
6	جواری	افغانی فی کیلوگرام	27.3	40.0	22.0	30.0	35.0	25.0	27
7	جو	افغانی فی کیلوگرام	41.7	48.3	30.7	29.7	38.3	35.0	30
8	ماش	افغانی فی کیلوگرام	60.0	78.3	66.0	72.0	90.0	58.3	100
9	نخود	افغانی فی کیلوگرام	105.0	140.0	121.7	150.0	123.3	108.3	120
10	لوبیا	افغانی فی کیلوگرام	115.0	136.7	135.0	110.0	110.0	90.0	85
11	شکر (بوره)	افغانی فی کیلوگرام	73.7	83.3	69.3	70.0	80.0	70.0	80
12	روغن مایع	افغانی فی لیتر	93.3	120.0	95.3	110.0	98.3	82.7	110
13	روغن جامد	افغانی فی کیلوگرام	78.3	100.0	85.3	105.0	88.3	85.0	87
14	سیب	افغانی فی کیلوگرام	30.0	35.0	35.3	21.7	26.7	46.7	25
15	انار	افغانی فی کیلوگرام	25.0	50.0	35.3	31.7	53.3	46.7	40
16	انگور	افغانی فی کیلوگرام	28.3	43.3	32.0	30.0	30.0	50.0	50
17	بادام	افغانی فی کیلوگرام	323.3	583.3	316.7	450.0	700.0	500.0	450
18	زردآلو	افغانی فی کیلوگرام							
19	شفتالو	افغانی فی کیلوگرام				46.7	60.0	100.0	
20	ناک	افغانی فی کیلوگرام				40.0	56.7	116.7	
21	کینو	افغانی فی کیلوگرام							
22	لیمو	افغانی فی کیلوگرام	56.7	100.0	80.0	50.0	80.0	73.3	100
23	تربوز	افغانی فی کیلوگرام	19.0	17.5	16.0	23.3		30.0	13
24	خربوزه	افغانی فی کیلوگرام	29.3	29.5	25.7	35.0		40.0	29
25	کچالو	افغانی فی کیلوگرام	25.0	28.3	20.0	22.0	25.0	23.3	20
26	باندجان رومی	افغانی فی کیلوگرام	9.7	23.3	9.3	8.3	20.0	13.3	10
27	پیاز	افغانی فی کیلوگرام	15.0	20.0	10.0	12.3	20.0	20.0	15
28	بادرنگ	افغانی فی کیلوگرام	16.7	23.3	19.0	18.3	20.0	20.0	20
29	گوشت گاو	افغانی فی کیلوگرام	400.0	350.0	350.0	350.0	350.0	316.7	305
30	گوشت گوساله	افغانی فی کیلوگرام	450.0	400.0	400.0	400.0	386.7	370.0	320
31	گوشت گوسفند	افغانی فی کیلوگرام	450.0	450.0	450.0	400.0	436.7	400.0	340
32	گوشت مرغ	افغانی فی کیلوگرام	246.7	276.7	243.3	240.0	226.7	236.7	250
33	تخم مرغ	افغانی فی بیضه	8.7	9.3	8.3	9.0	8.0	10.0	9
34	گوسفند زنده یک ساله	افغانی فی رأس	9933.3	7000.0	8250.0	12666.7	14000.0	9166.7	8200
35	کود یوریا	افغانی فی بوجی 50 کیلونی	1,867	1,900	1,700	1,833	1,900	1,950	1660
36	کود DAP	افغانی فی بوجی 50 کیلونی	4,300	5,000	2,650	4,217	4,500	4,350	3400

جدول ۴: اوسط قیمت های محصولات زراعتی، مالداري و مواد اولیه غذایی به تفکیک نوع و ولایات در ماه میزان سال ۱۴۰۲

شماره	نوع محصول	واحد مقیاس	خوست	غزنی	ننگرهار	لغمان	کنرها	نورستان	کندهار
1	گندم	افغانی فی کیلوگرام	27.0	30.8	31.0	30.3	27.0		
2	آرد پائین	افغانی فی کیلوگرام	34.0	33.3	32.0	32.3	32.0	39.0	
3	آرد اعلی	افغانی فی کیلوگرام	36.0	36.0	35.0	33.3	34.7	43.0	33.0
4	برنج پائین	افغانی فی کیلوگرام	52.0	82.0	99.0	46.5	54.4	105.0	
5	برنج اعلی	افغانی فی کیلوگرام	110.0	112.0	112.5	83.7	102.4	135.0	
6	جواری	افغانی فی کیلوگرام	32.0	30.3	24.0	20.0	20.0		
7	جو	افغانی فی کیلوگرام	40.0	30.0	32.5	35.7	30.0		
8	ماش	افغانی فی کیلوگرام	60.0	67.7	54.0	80.0	70.0		
9	نخود	افغانی فی کیلوگرام	135.0	130.0	105.0	78.7	120.0	100.0	
10	لوبیا	افغانی فی کیلوگرام	141.7	90.0	124.5	118.7	120.6	110.0	
11	شکر (بوره)	افغانی فی کیلوگرام	80.0	79.3	69.5	75.0	75.0	86.7	
12	روغن مایع	افغانی فی لیتر	90.0	120.0	90.0	100.0	110.0		
13	روغن جامد	افغانی فی کیلوگرام	100.0	100.0	80.5	90.0	100.0	105.0	
14	سیب	افغانی فی کیلوگرام	28.3	20.7	24.5	38.3	40.0	50.0	
15	انار	افغانی فی کیلوگرام	33.3	33.3	37.5	27.3	46.7	66.7	
16	انگور	افغانی فی کیلوگرام	40.0	45.0	34.0	42.3	50.0	50.0	
17	بادام	افغانی فی کیلوگرام	600.0	500.0	370.0	500.0	450.0		
18	زردآلو	افغانی فی کیلوگرام							
19	شفتالو	افغانی فی کیلوگرام	30.0						
20	ناک	افغانی فی کیلوگرام		65.0		200.0			
21	کینو	افغانی فی کیلوگرام							
22	لیمو	افغانی فی کیلوگرام	100.0	81.7	52.5	50.0	80.0	150.0	
23	تربوز	افغانی فی کیلوگرام	25.0	16.7		30.0			
24	خربوزه	افغانی فی کیلوگرام	35.0	26.7		40.0			
25	کچالو	افغانی فی کیلوگرام	25.0	20.0	21.0	20.3	33.3	18.3	
26	بادنجان رومی	افغانی فی کیلوگرام	10.0	9.3	13.0	10.3	20.0	30.0	
27	پیاز	افغانی فی کیلوگرام	15.0	13.3	12.0	12.0	20.0	30.0	
28	بادرنگ	افغانی فی کیلوگرام	20.0	15.0	18.5	35.0	30.0	30.0	
29	گوشت گاو	افغانی فی کیلوگرام	350.0	350.0	330.0	350.0	350.0	400.0	
30	گوشت گوساله	افغانی فی کیلوگرام	380.0	400.0	370.0	400.0	350.0		
31	گوشت گوسفند	افغانی فی کیلوگرام	430.0	450.0	450.0	450.0	380.0	450.0	
32	گوشت مرغ	افغانی فی کیلوگرام	190.0	280.0	220.0	200.0	240.0	250.0	
33	تخم مرغ	افغانی فی بیضه	10.0	10.0	10.0	10.0	10.0	12.0	
34	گوسفند زنده یک ساله	افغانی فی رأس	7933.3	11483.3	10000.0	10000.0	7833.3	5000.0	
35	کود بوریا	افغانی فی بوجی 50 کیلونی	1,983	1,910	1,800	1,750	1,867	2,800	
36	کود DAP	افغانی فی بوجی 50 کیلونی	5,100	4,493	4,200	4,300	4,167	6,980	

جدول ۵: اوسط قیمت های محصولات زراعتی، مالداري و مواد اولیه غذایی به تفکیک نوع و ولایات در ماه میزان سال ۱۴۰۲

شماره	نوع محصول	واحد مقیاس	هلمند	زابل	نیمروز	ارزگان	دایکندی	فاریاب
1	گندم	افغانی فی کیلوگرام	28.7	29.7	30.0	30.3		25.7
2	آرد پائین	افغانی فی کیلوگرام	24.0	31.7	32.0	29.7		29.3
3	آرد اعلی	افغانی فی کیلوگرام	30.0	34.0	36.0	36.9	38.0	32.0
4	برنج پائین	افغانی فی کیلوگرام	68.0	46.7	40.0	59.0	77.0	100.7
5	برنج اعلی	افغانی فی کیلوگرام	130.0	91.3	110.0	84.0	121.7	112.0
6	جواری	افغانی فی کیلوگرام	30.0	22.0	32.0	23.3		31.0
7	جو	افغانی فی کیلوگرام	34.0	18.7	33.0	29.1		25.7
8	ماش	افغانی فی کیلوگرام	88.9	67.0	65.0	67.3	80.0	74.0
9	نخود	افغانی فی کیلوگرام	150.0	142.7	140.0	160.0	110.0	110.0
10	لوبیا	افغانی فی کیلوگرام	151.0	102.3	135.0	118.3	121.7	110.0
11	شکر (بوره)	افغانی فی کیلوگرام	71.0	72.7	75.0	69.7	80.0	76.7
12	روغن مایع	افغانی فی لیتر	85.0	130.0	95.0	118.3	105.3	90.0
13	روغن جامد	افغانی فی کیلوگرام		91.7	80.0	83.7	96.7	90.0
14	سیب	افغانی فی کیلوگرام	44.5	33.3	35.0	38.3	40.0	60.0
15	انار	افغانی فی کیلوگرام	44.0	24.0	40.0	28.9	46.7	50.0
16	انگور	افغانی فی کیلوگرام	55.0	35.0	45.0	63.3	50.0	70.0
17	بادام	افغانی فی کیلوگرام	600.0	109.3	380.0	436.7	126.3	500.0
18	زردآلو	افغانی فی کیلوگرام						
19	شفتالو	افغانی فی کیلوگرام			85.0			
20	ناک	افغانی فی کیلوگرام						
21	کینو	افغانی فی کیلوگرام						
22	لیمو	افغانی فی کیلوگرام	100.0	110.0	85.0	96.7	110.0	80.0
23	تربوز	افغانی فی کیلوگرام	30.0	14.3	20.0	21.0	28.3	13.0
24	خربوزه	افغانی فی کیلوگرام	35.0	27.0	35.0	20.0	35.0	43.3
25	کچالو	افغانی فی کیلوگرام	26.0	28.0	25.0	23.3	26.7	23.0
26	بادنجان رومی	افغانی فی کیلوگرام	15.0	15.7	18.0	17.0	30.0	26.7
27	پیاز	افغانی فی کیلوگرام	11.0	19.0	15.0	8.7	20.0	10.0
28	بادرنگ	افغانی فی کیلوگرام	20.0	28.3	15.0	16.7	21.7	23.3
29	گوشت گاو	افغانی فی کیلوگرام	350.0	268.7	30.0	264.3	120.0	300.0
30	گوشت گوساله	افغانی فی کیلوگرام	350.0	292.7	350.0	264.3	323.3	320.0
31	گوشت گوسفند	افغانی فی کیلوگرام	420.0	400.0	400.0	390.0	366.7	350.0
32	گوشت مرغ	افغانی فی کیلوگرام	180.0	263.3	180.0	214.7	276.7	210.0
33	تخم مرغ	افغانی فی بیضه	10.0	10.0	10.0	9.0	10.0	10.0
34	گوسفند زنده یک ساله	افغانی فی رأس	15000.0	6500.0	5000.0	7833.3	7833.3	7500.0
35	کود بوری	افغانی فی بوجی 50 کیلونی	1,750	1,600	1,550	1,727	2,033	2,000
36	کود DAP	افغانی فی بوجی 50 کیلونی	4,400	4,083	3,900	4,319	4,933	3,833

جدول ۶: اوسط قیمت های محصولات زراعتی، مالداري و مواد اولیه غذائی به تفکیک نوع و ولایات در ماه میزان سال ۱۴۰۲

منابع:

رياست های ادارات زراعت ولايات
مارکيت های محصولات زراعتی، مالداري و مواد اوليه غذائی مرکز ولايات

تهیه کننده:

آمریت احصائيه زراعت و مالداري
رياست احصائيه زراعتی و تنظيم معلومات

آدرس:

وزارت زراعت، آبياري و مالداري واقع جمال مينه کابل، افغانستان

ایمیل آدرس omary006@yahoo.com

شماره تماس و وتس اپ +93777317163