



د افغانستان اسلامي امارت
د کرنې، اوبو لگولو او مالدارۍ وزارت

امارت اسلامی افغانستان
وزارت زراعت، آبیاری و مالدارۍ



ریاست احصائیه زراعتی و تنظیم معلومات

نشریه ماهوار قییم محصولات زراعتی و مالدارۍ



ماه سنبله سال ۱۴۰۲



فهرست مطالب

صفحه	عنوان
۱	فشرده:
۱	هدف:
۲	نوسانات قیم محصولات زراعتی، مالداری و مواد اولیه غذائی:
۲	گندم:
۳	آرد گندم:
۳	برنج:
۴	شکر (بوره):
۴	روغن:
۵	لوبیا:
۵	نخود:
۶	کچالو:
۶	سایر محصولات:
۷	ضمایم:
۱۳	منابع:
۱۳	تهیه کننده:
۱۳	آدرس:

بسم الله الرحمن الرحيم

فشرده:

داشتن ارقام و معلومات پیرامون قیّم محصولات زراعتی و مالداری در کشور از اهمیت زیادی برخوردار بوده و به اساس آن از یک طرف یک آگاهی خوب از نوسانات قیّم در مارکیت برای دهاقین و مالداران بوده و از طرف دیگر مسؤولین می توانند نیازمندی ها و کمبودات محصولات را در مارکیت تحت نظارت قرار داده و در رفع آن اقدامات لازم نمایند. این در حالی است که ارقام قیّم ها در پلان گزاری ها و ساختن پالیسی های موثر برای سکتور خصوصی می تواند در انکشاف مارکیت های قیّم محصولات زراعتی ممد واقع گردد. با نشر وضعیت قیّم های محصولات زراعتی و مالداری در مارکیت ها می توان در آگاهی عامه نیز خدمات احصائیوی را انجام داده و از نوسانات قیّم در مقاطع مختلف سال مقامات ذیصلاح را در جریان قرار داده تا به حل چالش ها و مشکلات ناشی از کاهش یا افزایش قیّم ها تدابیر لازم را اتخاذ نمایند.

نشریه های قیّم محصولات زراعتی، مالداری و مواد اولیه غذائی در سال های قبل نیز به شکل نارمل تهیه و نشر می گردید که متأسفانه به اثر مشکلات تخنیکی و مالی نشریه های متذکره در سال های ۱۴۰۰ و ۱۴۰۱ از نشر باز مانده است. ریاست احصائیه زراعتی و تنظیم معلومات وزارت زراعت، آبیاری و مالداری به اساس مکلفیت های وظیفوی خویش یک بار دیگر توانست تا ارقام و معلومات قیّم محصولات زراعتی، مالداری و مواد اولیه غذائی را که شامل ۳۶ قلم می باشد ماهانه ۳ مرتبه بعد از هر ده روز از مارکیت های محلی مراکز ۳۴ ولایت کشور جمع آوری و بعد از تجزیه و تحلیل به شکل ماهوار به نشر برساند.

آرد، گندم و برنج از جمله غذای اساسی اهالی کشور را تشکیل داده که مقامات دولتی باید در کنترل قیّم های آن در مارکیت های کشور توجه جدی را مبذول نمایند. ارقام بدست آمده نشان می دهد که اوسط قیّم آرد وارداتی در ماه سنبله سال ۱۴۰۲ به سطح کشور ۳۴ افغانی فی کیلوگرام و گندم محلی ۲۸ افغانی فی کیلوگرام می باشد. هم چنان ارقام متذکره نشان دهنده آن است که اوسط قیّم برنج وارداتی ۱۰۹ افغانی فی کیلوگرام و برنج محلی ۶۸ افغانی فی کیلوگرام به سطح کشور می باشد. باید خاطر نشان ساخت که اوسط قیّم های متذکره به تفکیک هر ولایت نظر به شرایط اقتصادی و جغرافیائی در مارکیت های ولایات مربوطه متفاوت می باشد.

تولیدات داخلی، واردات و صادرات محصولات زراعتی، مالداری و مواد اولیه غذائی نیز در نوسانات قیّم محصولات متذکره در کشور رول مهم را دارد. تولیدات داخلی گندم و برنج که از جمله غذای اساسی اهالی کشور را تشکیل می دهد نیازمندی مردم را مرفوع نساخته و کمبودات آن از کشور های دیگر مرفوع می گردد، به همین سبب قیّم های دو محصول متذکره دارای نوسانات قابل ملاحظه در مارکیت ها هنگام رفع حاصل می باشد. کاهش و افزایش قیّم های محصولات زراعتی، مالداری و مواد اولیه غذائی در مارکیت های خارجی نیز تاثیر مستقیم در قیّم محصولات متذکره در مارکیت های داخلی دارد. این در حالی است که تعرفه های گمرکی نیز از فکتور های دیگر نوسانات قیّم محصولات زراعتی، مالداری و مواد اولیه غذائی در مارکیت های داخل کشور به حساب می رود.

هدف:

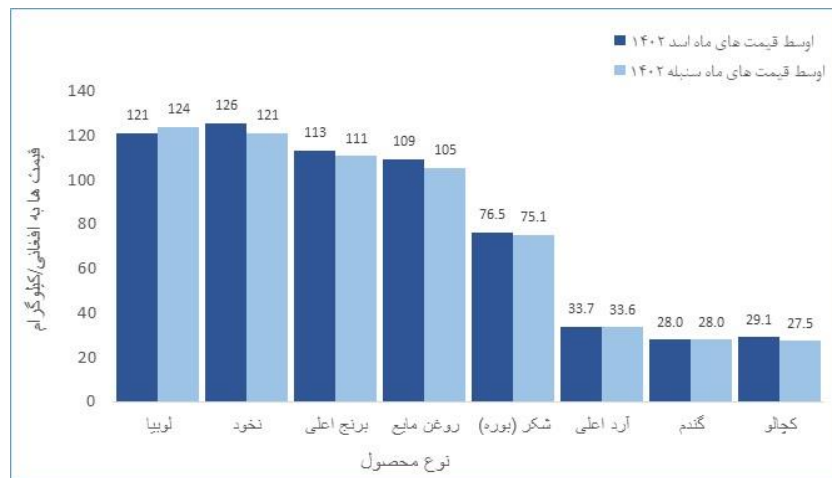
هدف از تهیه این گزارش ارایه ارقام و معلومات احصائیوی پیرامون نوسانات قیّم محصولات زراعتی، مالداری و مواد اولیه غذائی در سال ۱۴۰۲ به شکل ماهوار جهت آگاهی مسؤولین و استفاده کننده گان می باشد.

نوسانات قیم محصولات زراعتی، مالداري و مواد اولیه غذائی

مارکیت های داد و ستد محصولات زراعتی، مالداري و مواد اولیه غذائی در افغانستان از یک طرف به شکل معیار های جهانی نبوده و از طرف دیگر نظارت از طرف مسئولین بسیار ضعیف می باشد بناءً نوسانات غیر مترقبه در قیمت های محصولات متذکره به شکل ماهوار، هفته وار و حتی روزمره در مارکیت ها به میان می آید.

در این گزارش ارقام قیمت های ماه سنبله سال ۱۴۰۲ را با ماه اسد به مقایسه می گیریم تا دیده شود که نوسانات ماهوار قیم در مارکیت های کشور چگونه می باشد. ارقام قیم محصولات نشان می دهد که قیمت های برنج وطنی، جو، لوبیا، شفتالو، تربوز، خربوزه، پیاز و بادرنگ در ماه سنبله به مقایسه ماه اسد سال جاری کم و بیش افزایش و قیمت های بقیه اقلام کاهش را نشان می دهد.

گراف ذیل نوسانات قیم محصولات عمده را در ماه های سنبله و اسد سال ۱۴۰۲ بطور مقایسوی وضاحت می دهد.

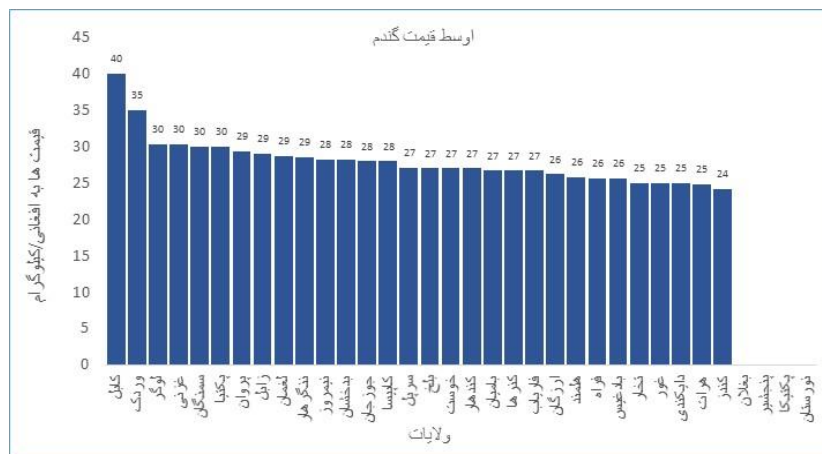


گراف ۱: مقایسه اوسط قیمت های محصولات عمده ماه سنبله با ماه اسد سال ۱۴۰۲ به سطح کشور

گندم:

ارقام بدست آمده نشان می دهد که در اوسط قیمت گندم در ماه سنبله به مقایسه ماه اسد سال ۱۴۰۲ کاهش یا افزایشی صورت نگرفته است. در جریان ماه سنبله سال جاری بلند ترین قیمت فی کیلوگرام گندم در ولایات کابل و میدان وردک و پائین ترین آن در ولایات کندز و هرات گزارش شده است.

گراف ذیل اوسط قیمت های گندم را به تفکیک ولایات نشان می دهد.



گراف ۲: اوسط قیمت های گندم به تفکیک ولایات در ماه سنبله سال ۱۴۰۲

به اساس ارقام تهیه شده گفته می توانیم که در اوسط قیمت آرد اعلی در ماه سنبله به مقایسه ماه اسد سال ۱۴۰۲ به سطح کشور کدام تغییری رونما نشده و کاهش یا افزایشی صورت نگرفته است. قیمت های آرد در هر ولایت نظر به وضعیت اقتصادی و تولیدات داخلی متفاوت می باشد، چنانچه در ماه سنبله سال ۱۴۰۲ بلند ترین قیمت فی کیلوگرام آرد اعلی در ولایات نورستان و زابل و پائین ترین آن در ولایات سرپل و فراه می باشد. قیمت های آرد به تفکیک هر ولایت در گراف ذیل وضاحت داده شده است



برنج:

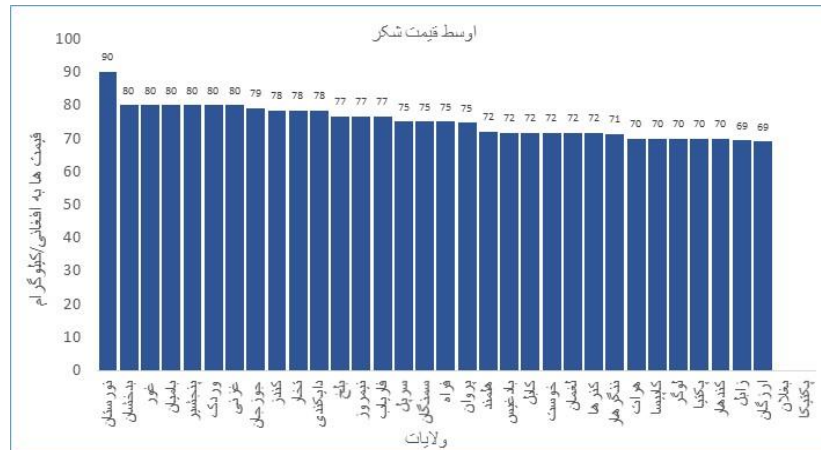
گراف ۴: اوسط قیمت برنج به تفکیک ولایات در ماه سنبله سال ۱۴۰۲

برنج وطنی نیز در مارکیت های ولایات کشور موجود بوده که در ماه سنبله سال روان قیمت فی کیلوگرام آن ۶۸ افغانی به سطح کشور می باشد.

شکر (بوره):

ارقام بدست آمده نشان می دهد که قیمت شکر در ماه سنبله سال ۱۴۰۲ بطور اوسط ۷۵ افغانی فی کیلوگرام به سطح کشور بوده که به مقایسه اوسط ماه اسد ۲ فیصد کاهش را نشان می دهد.

قیمت شکر به تفکیک هر ولایت در گراف ذیل وضاحت داده شده است.



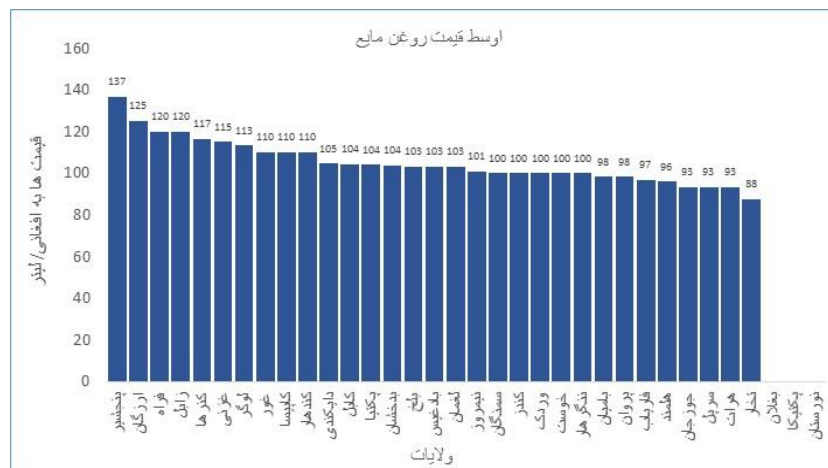
گراف ۵: اوسط قیمت شکر به تفکیک ولایات در ماه سنبله سال ۱۴۰۲

چنانچه در گراف فوق ملاحظه می گردد در جریان ماه سنبله سال ۱۴۰۲ بلندترین قیمت شکر در ولایت نورستان و پائین ترین قیمت آن در ولایات ارزگان و زابل ارایه گردیده است.

روغن:

ارقام نشان می دهد که قیمت روغن مایع در ماه سنبله سال ۱۴۰۲ بطور اوسط ۱۰۵ افغانی فی لیتر به سطح کشور بوده که به مقایسه اوسط ماه اسد حدود ۴ فیصد کاهش را دارا می باشد.

قیمت روغن مایع به تفکیک هر ولایت در گراف ذیل وضاحت داده شده است.



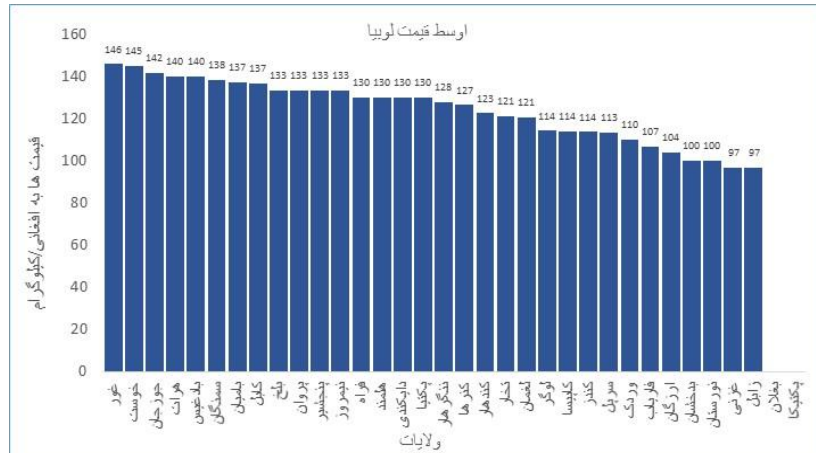
گراف ۶: اوسط قیمت روغن مایع به تفکیک ولایت در ماه سنبله سال ۱۴۰۲

با ملاحظه گراف فوق می توان گفت که طی ماه سنبله سال ۱۴۰۲ بلند ترین قیمت روغن مایع در ولایات پنجشیر و ارزگان و پائین ترین آن در ولایت تخار می باشد.

لوبيا:

ارقام حاصله حاکی از آن است که قیمت لوبيا در ماه سنبله سال ۱۴۰۲ بطور اوسط ۱۲۴ افغانی فی کیلوگرام به سطح کشور بوده که به مقایسه اوسط ماه اسد حدود ۲ فیصد افزایش نموده است.

قیمت لوبيا به تفکیک هر ولایت در گراف ذیل وضاحت داده شده است.



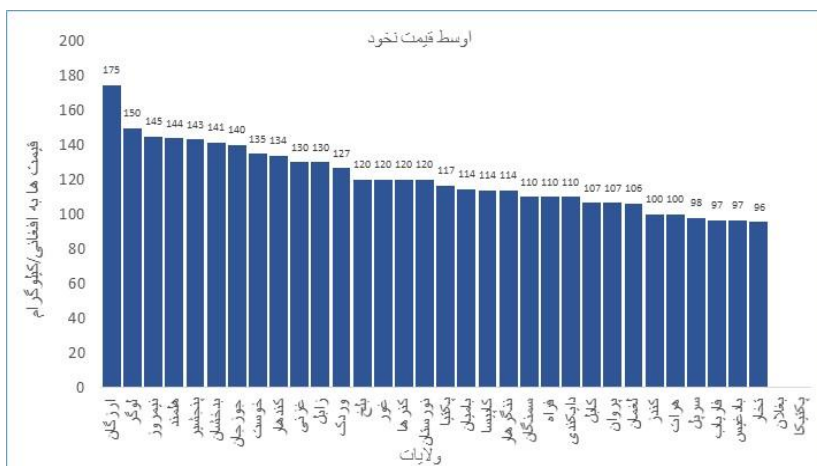
گراف ۷: اوسط قیمت لوبيا به تفکیک ولایات در ماه سنبله سال ۱۴۰۲

قسمی که در گراف فوق دیده می شود طی ماه سنبله سال ۱۴۰۲ بلند ترین قیمت لوبيا در ولایات غور و خوست و پائین ترین آن در ولایات زابل و غزنی ثبت گردیده است.

نخود:

ارقام بدست آمده نشان می دهد که قیمت نخود در ماه سنبله سال ۱۴۰۲ بطور اوسط ۱۲۱ افغانی فی کیلوگرام به سطح کشور بوده که در مقایسه با اوسط ماه اسد حدود ۴ فیصد کاهش را دارا می باشد.

قیمت نخود به تفکیک هر ولایت در گراف ذیل وضاحت داده شده است.



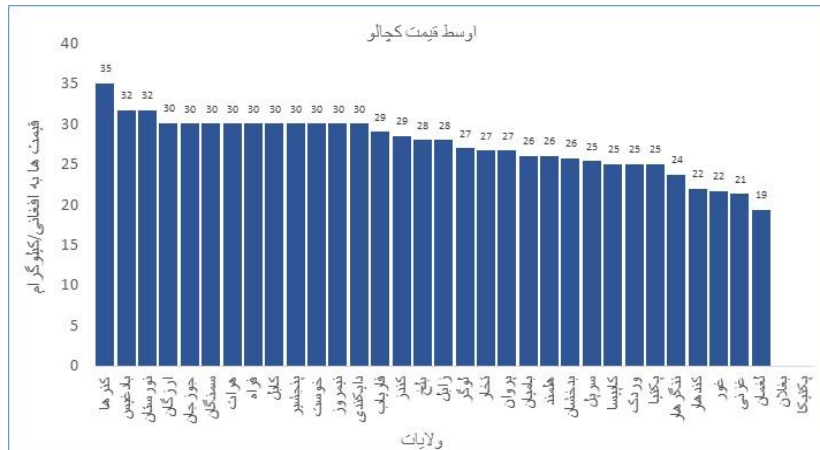
گراف ۸: اوسط قیمت نخود به تفکیک ولایات در ماه سنبله سال ۱۴۰۲

در گراف فوق دیده می شود که طی ماه سنبله سال ۱۴۰۲ بلند ترین قیمت نخود در ولایات ارزگان و لوگر و پائین ترین آن در ولایات تخار و بادغیس گزارش شده است.

کچالو:

ارقام جمع آوری شده نشان می دهد که قیمت کچالو در ماه سنبله سال ۱۴۰۲ بطور اوسط ۲۷ افغانی فی کیلوگرام به سطح کشور بوده که به مقایسه اوسط ماه اسد ۶ فیصد کاهش را دارا می باشد.

قیمت کچالو به تفکیک هر ولایت در گراف ذیل وضاحت داده شده است.



گراف ۹: اوسط قیمت کچالو به تفکیک ولایات در ماه سنبله سال ۱۴۰۲

با ملاحظه گراف فوق می توان گفت که ولایات کنرها، بادغیس و نورستان دارای بلند ترین و ولایات لغمان و غزنی دارای پائین ترین قیمت کچالو در ماه سنبله سال ۱۴۰۲ می باشند.

سایر محصولات:

بر علاوه قیمت های محصولات و مواد اولیه غذایی که در فوق ذکر گردید قیمت های ۲۸ قلم محصولات زراعتی و مالداري دیگر که شامل میوه جات، سبزیجات، حبوبات و محصولات مالداري می باشد نیز ماهانه سه بار جمع آوری و نشر می گردد.

برای معلومات بیشتر نوسانات قیمت های سایر محصولات در ماه سنبله سال ۱۴۰۲ در جداول ضمیمه گزارش هذا ارایه گردیده است.

ضمایم:

شماره	نوع محصول	واحد مقیاس	اوسط ماه اسد 1402	اوسط ماه سنبله 1402	کاهش یا افزایش به فیصدی
1	گندم محلی	افغانی/کیلوگرام	28	28	0
2	گندم وارداتی	افغانی/کیلوگرام	29	30	2
3	آرد وطنی	افغانی/کیلوگرام	31	30	-1
4	آرد وارداتی	افغانی/کیلوگرام	34	34	0
5	برنج وطنی	افغانی/کیلوگرام	67	68	1
6	برنج وارداتی	افغانی/کیلوگرام	113	111	-2
7	جواری	افغانی/کیلوگرام	34	33	-2
8	جو	افغانی/کیلوگرام	31	32	1
9	ماش	افغانی/کیلوگرام	74	70	-5
10	نخود	افغانی/کیلوگرام	126	121	-4
11	لوبیا	افغانی/کیلوگرام	121	124	2
12	شکر	افغانی/کیلوگرام	76.5	75.1	-2
13	روغن مایع	افغانی/لیتر	109	105	-4
14	روغن جامد	افغانی/کیلوگرام	102	98	-5
15	سیب	افغانی/کیلوگرام	51	40	-23
16	انار	افغانی/کیلوگرام	79	52	-34
17	انگور	افغانی/کیلوگرام	48	49	0
18	بادام	افغانی/کیلوگرام	463	433	-6
19	زردآلو	افغانی/کیلوگرام	52	51	-1
20	شفتالو	افغانی/کیلوگرام	63	68	8
21	ناک	افغانی/کیلوگرام	70	68	-2
22	کینو	افغانی/کیلوگرام			
23	لیمو	افغانی/کیلوگرام	88	89	0
24	تربوز	افغانی/کیلوگرام	17	19	9
25	خربوزه	افغانی/کیلوگرام	25	27	5
26	کچالو	افغانی/کیلوگرام	29	27	-6
27	بادنجان رومی	افغانی/کیلوگرام	20	18	-9
28	پیاز	افغانی/کیلوگرام	14	14	5
29	بادرننگ	افغانی/کیلوگرام	22	23	7
30	گوشت گاو	افغانی/کیلوگرام	336	336	0
31	گوشت گوساله	افغانی/کیلوگرام	371	372	0
32	گوشت گوسفند	افغانی/کیلوگرام	402	402	0
33	گوشت مرغ	افغانی/کیلوگرام	239	239	0
34	تخم مرغ بیضه	افغانی/بیضه	10	10	0
35	کود یوریا	افغانی/بوجی 50 کیلوئی	2002	1933	-3
36	کود DAP	افغانی/بوجی 50 کیلوئی	4515	4362	-3

جدول ۱: مقایسه اوسط قیمت های محصولات زراعتی، مالداري و مواد اولیه غذائی ماه سنبله با ماه اسد سال ۱۴۰۲

شماره	نوع محصول	واحد مقیاس	جوزجان	سرپل	بلخ	سمنگان	بغلان	کنندز	تخار
1	گندم محلی	افغانی فی کیلوگرام	28.0	27.0	27.0	30.0		24.2	25.0
2	گندم وارداتی	افغانی فی کیلوگرام	24.5	25.8	27.3	30.3			
3	آرد وطنی	افغانی فی کیلوگرام	30.6	25.5	30.0	34.7		27.8	28.0
4	آرد وارداتی	افغانی فی کیلوگرام	33.3	29.3	32.9	35.3		31.0	33.2
5	برنج وطنی	افغانی فی کیلوگرام	73.3	66.7	70.0	66.3		70.0	69.3
6	برنج وارداتی	افغانی فی کیلوگرام	111.7	109.7	106.7	110.0		116.9	113.0
7	جواری	افغانی فی کیلوگرام	37.0	28.8	31.7	40.0		32.8	32.8
8	جو	افغانی فی کیلوگرام	26.4	26.6	28.0	29.3		26.9	28.2
9	ماش	افغانی فی کیلوگرام	80.0	73.7	81.7	86.7		64.2	57.0
10	نخود	افغانی فی کیلوگرام	140.0	98.0	120.0	110.0		100.0	95.5
11	لوبیا	افغانی فی کیلوگرام	141.7	113.3	133.3	138.3		113.8	121.3
12	شکر	افغانی فی کیلوگرام	79.0	75.0	76.7	75.0		78.3	78.3
13	روغن مایع	افغانی فی لیتر	93.3	93.3	103.3	100.0		100.0	87.5
14	روغن جامد	افغانی فی کیلوگرام	96.7	95.0	96.7	95.7		98.6	115.0
15	سیب	افغانی فی کیلوگرام	50.0	60.0	33.3	50.0		28.5	47.0
16	انار	افغانی فی کیلوگرام		85.0	110.0	76.7			
17	انگور	افغانی فی کیلوگرام	96.7	66.7	65.0	73.3		36.2	71.0
18	بادام	افغانی فی کیلوگرام	456.7	500.0	450.0	453.3		220.0	316.7
19	زردآلو	افغانی فی کیلوگرام							
20	شفتالو	افغانی فی کیلوگرام	100.0	93.3	75.0	75.0			52.0
21	ناک	افغانی فی کیلوگرام	100.0	96.7	63.3	80.0		45.2	64.0
22	کینو	افغانی فی کیلوگرام							
23	لیمو	افغانی فی کیلوگرام	103.3	110.0	68.3	93.3		83.3	
24	تربوز	افغانی فی کیلوگرام	20.0	11.6	10.7	12.0		33.3	10.0
25	خربوزه	افغانی فی کیلوگرام	25.0	23.3	14.0	20.7		38.3	21.7
26	کچالو	افغانی فی کیلوگرام	30.0	25.4	28.0	30.0		28.5	26.7
27	بادنجان رومی	افغانی فی کیلوگرام	20.0	30.0	23.3	20.0		14.3	10.5
28	پیاز	افغانی فی کیلوگرام	15.0	8.7	10.3	15.0		12.8	11.5
29	بادرننگ	افغانی فی کیلوگرام	20.0	25.0	28.3	25.0		20.0	26.7
30	گوشت گاو	افغانی فی کیلوگرام	350.0	300.0	370.0	300.0		300.0	320.0
31	گوشت گوساله	افغانی فی کیلوگرام	380.0	350.0	380.0	370.0		350.0	350.0
32	گوشت گوسفند	افغانی فی کیلوگرام	356.7	320.0	400.0	380.0		370.0	400.0
33	گوشت مرغ	افغانی فی کیلوگرام	230.0	213.3	246.7	233.3		233.3	223.3
34	تخم مرغ بیضه	افغانی فی بیضه	10.0	9.0	8.3	10.0		9.7	9.0
35	کود یوریا	افغانی فی بوجی 50 کیلوئی	1950	2042	2167	1933		1670	1783
36	کود DAP	افغانی فی بوجی 50 کیلوئی	2767	4522	4200	4500		3000	3500

جدول ۲: اوسط قیمت های محصولات زراعتی، مالداري و مواد اولیه غذائی به تفکیک نوع و ولایات در ماه سنبله سال ۱۴۰۲

شماره	نوع محصول	واحد مقیاس	بدخشان	هرات	فراه	بادغیس	غور	بامیان	کابل
1	گندم محلی	افغانی فی کیلوگرام	28.2	24.8	25.7	25.7	25.0	26.7	40.0
2	گندم وارداتی	افغانی فی کیلوگرام	29.0					28.7	36.7
3	آرد وطنی	افغانی فی کیلوگرام	32.0	26.1	28.0	28.3	33.0	30.7	31.1
4	آرد وارداتی	افغانی فی کیلوگرام	34.0	32.7	30.0	32.7	35.3	33.0	33.0
5	برنج وطنی	افغانی فی کیلوگرام	71.5	92.5		73.3	90.0	67.7	63.3
6	برنج وارداتی	افغانی فی کیلوگرام	123.3	103.3	96.7	103.3	130.0	128.7	120.0
7	جواری	افغانی فی کیلوگرام	48.3	31.7	30.0	43.7		29.3	34.7
8	جو	افغانی فی کیلوگرام	40.0	25.8	26.8	30.3	25.3	28.7	38.3
9	ماش	افغانی فی کیلوگرام	75.0	50.0	53.3	65.0	120.0	74.0	63.3
10	نخود	افغانی فی کیلوگرام	141.3	100.0	110.0	96.7	120.0	114.3	106.7
11	لوبیا	افغانی فی کیلوگرام	100.0	140.0	130.0	140.0	146.0	137.3	136.7
12	شکر	افغانی فی کیلوگرام	80.0	70.0	75.0	71.7	80.0	80.0	71.7
13	روغن مایع	افغانی فی لیتر	103.7	93.3	120.0	103.3	110.0	98.3	104.3
14	روغن جامد	افغانی فی کیلوگرام	100.0	84.0	83.7	90.0	100.0	82.3	91.0
15	سیب	افغانی فی کیلوگرام	28.0	50.0	35.0	56.7	28.3	18.3	30.0
16	انار	افغانی فی کیلوگرام	62.5	50.0	17.0	46.7	60.0	55.0	36.7
17	انگور	افغانی فی کیلوگرام	60.0	60.0	61.7	63.3	53.3	18.7	51.3
18	بادام	افغانی فی کیلوگرام	300.0	550.0	306.7	400.0	550.0	533.3	566.7
19	زردآلو	افغانی فی کیلوگرام					31.7	48.3	30.0
20	شفتالو	افغانی فی کیلوگرام	58.3	80.0			60.0	65.0	56.7
21	ناک	افغانی فی کیلوگرام	71.7	100.0		90.0	56.7	38.3	86.7
22	کینو	افغانی فی کیلوگرام							
23	لیمو	افغانی فی کیلوگرام	150.0	80.0	100.0	120.0	120.0	83.3	50.0
24	تربوز	افغانی فی کیلوگرام	14.3	15.0	17.3	15.0	19.0	27.3	17.0
25	خربوزه	افغانی فی کیلوگرام	20.3	20.0	21.3	26.7	30.0	28.3	30.7
26	کچالو	افغانی فی کیلوگرام	25.7	30.0	30.0	31.7	21.7	26.0	30.0
27	بادنجان رومی	افغانی فی کیلوگرام	15.0	15.8	20.0	25.0	36.7	22.3	16.7
28	پیاز	افغانی فی کیلوگرام	12.9	12.5	6.3	15.0	18.7	20.7	18.3
29	بادرنگ	افغانی فی کیلوگرام	50.0	20.0	11.7	26.7	20.0	35.0	20.0
30	گوشت گاو	افغانی فی کیلوگرام	350.0	320.0	250.0	250.0	330.0	360.0	370.0
31	گوشت گوساله	افغانی فی کیلوگرام	400.0	360.0		300.0	360.0	393.3	406.7
32	گوشت گوسفند	افغانی فی کیلوگرام	400.0	450.0	360.0	350.0	350.0	393.3	436.7
33	گوشت مرغ	افغانی فی کیلوگرام	273.3	196.7	150.0	223.3	220.0	240.0	240.0
34	تخم مرغ بیضه	افغانی فی بیضه	10.0	8.7	10.0	10.0	10.0	8.3	7.3
35	کود یوریا	افغانی فی بوجی 50 کیلوئی	2300	1483	1653	1850	2400	1863	1983
36	کود DAP	افغانی فی بوجی 50 کیلوئی	5000	4083	4100	4500	3933	4667	4300

جدول ۳: اوسط قیمت های محصولات زراعتی، مالداري و مواد اولیه غذائی به تفکیک نوع و ولایات در ماه سنبله سال ۱۴۰۲

شماره	نوع محصول	واحد مقیاس	پروان	پنجشیر	کاپیسا	لوگر	وردک	پکتیا	پکتیکا
1	گندم محلی	افغانی فی کیلوگرام	29.3		28.0	30.3	35.0	30.0	
2	گندم وارداتی	افغانی فی کیلوگرام	34.0			33.0	40.0		
3	آرد وطنی	افغانی فی کیلوگرام	32.7	32.0	30.0	33.0	31.0	31.3	
4	آرد وارداتی	افغانی فی کیلوگرام	34.0	36.0	32.0	34.3	32.0	33.6	
5	برنج وطنی	افغانی فی کیلوگرام	61.7	73.3	52.0	74.7	60.0	63.3	
6	برنج وارداتی	افغانی فی کیلوگرام	103.3	116.7	107.0	117.3	112.0	110.0	
7	جواری	افغانی فی کیلوگرام	37.0	40.0	25.0	34.3	35.0	30.0	
8	جو	افغانی فی کیلوگرام	45.0	50.0	25.0	32.3	40.0	30.0	
9	ماش	افغانی فی کیلوگرام	66.7	78.3	35.0	75.3	90.0	60.0	
10	نخود	افغانی فی کیلوگرام	106.7	143.3	114.0	150.0	126.7	116.7	
11	لوبیا	افغانی فی کیلوگرام	133.3	133.3	114.0	114.3	110.0	130.0	
12	شکر	افغانی فی کیلوگرام	74.7	80.0	70.0	70.0	80.0	70.0	
13	روغن مایع	افغانی فی لیتر	98.3	136.7	110.0	113.3	100.0	104.0	
14	روغن جامد	افغانی فی کیلوگرام	85.0	100.0	120.0	108.3	90.0	88.3	
15	سیب	افغانی فی کیلوگرام	31.3	51.7	32.0	27.3	30.0	25.0	
16	انار	افغانی فی کیلوگرام				30.0		30.0	
17	انگور	افغانی فی کیلوگرام	20.0	30.0	24.0	20.0	28.3	36.7	
18	بادام	افغانی فی کیلوگرام	450.0	566.7	400.0	450.0	700.0	550.0	
19	زردآلو	افغانی فی کیلوگرام							
20	شفتالو	افغانی فی کیلوگرام	45.0			25.0	56.7	86.7	
21	ناک	افغانی فی کیلوگرام				30.0	50.0	113.3	
22	کینو	افغانی فی کیلوگرام							
23	لیمو	افغانی فی کیلوگرام	73.3	83.3	100.0	60.0	80.0	103.3	
24	تربوز	افغانی فی کیلوگرام	20.0	18.0	17.0	18.3	21.7	20.0	
25	خربوزه	افغانی فی کیلوگرام	31.7	27.7	22.0	30.0	25.0	35.0	
26	کچالو	افغانی فی کیلوگرام	26.7	30.0	25.0	27.0	25.0	25.0	
27	بادنجان رومی	افغانی فی کیلوگرام	11.7	20.0	14.0	6.3	20.0	13.3	
28	پیاز	افغانی فی کیلوگرام	10.0	20.0	14.0	11.7	15.0	13.3	
29	بادرنگ	افغانی فی کیلوگرام	25.0	26.7	20.0	20.0	20.0	23.3	
30	گوشت گاو	افغانی فی کیلوگرام	400.0	366.7	350.0	350.0	350.0	350.0	
31	گوشت گوساله	افغانی فی کیلوگرام	450.0	416.7	400.0	400.0	380.0	450.0	
32	گوشت گوسفند	افغانی فی کیلوگرام	450.0	450.0	450.0	400.0	430.0	400.0	
33	گوشت مرغ	افغانی فی کیلوگرام	243.3	280.0	350.0	260.0	256.7	263.3	
34	تخم مرغ بیضه	افغانی فی بیضه	8.7	8.7	10.0	9.7	8.0	10.0	
35	کود یوریا	افغانی فی بوجی 50 کیلوئی	2233	1900	1850	1950	1900	1933	
36	کود DAP	افغانی فی بوجی 50 کیلوئی	4340	4833	6000	4150	4500	4067	

جدول ۴: اوسط قیمت های محصولات زراعتی، مالداری و مواد اولیه غذایی به تفکیک نوع و ولایات در ماه سنبله سال ۱۴۰۲

شماره	نوع محصول	واحد مقیاس	خوست	غزنی	ننګرهار	لغمان	کنړها	نورستان	کندهار
1	گندم محلی	افغانی فی کیلوگرام	27.0	30.3	28.5	28.7	26.7		27.0
2	گندم وارداتی	افغانی فی کیلوگرام							
3	آرد وطنی	افغانی فی کیلوگرام	30.3	31.7	31.3	32.0	31.2		31.7
4	آرد وارداتی	افغانی فی کیلوگرام	34.3	33.3	33.7	33.6	33.7	38.7	35.0
5	برنج وطنی	افغانی فی کیلوگرام	52.0	80.0	50.0	64.4	53.3		52.0
6	برنج وارداتی	افغانی فی کیلوگرام	110.0	110.0	114.0	95.7	101.7	130.0	94.0
7	جواری	افغانی فی کیلوگرام	40.0	28.3	24.3	29.5	24.0		28.0
8	جو	افغانی فی کیلوگرام	40.0	25.3	32.7	43.0	28.0		31.0
9	ماش	افغانی فی کیلوگرام	63.3	70.0	50.0	63.1	70.0	50.0	68.7
10	نخود	افغانی فی کیلوگرام	135.0	130.0	114.0	106.0	120.0	120.0	133.7
11	لوبیا	افغانی فی کیلوگرام	145.0	97.0	128.0	120.7	126.6	100.0	122.7
12	شکر	افغانی فی کیلوگرام	71.7	80.0	71.3	71.7	71.7	90.0	70.0
13	روغن مایع	افغانی فی لیتر	100.0	115.0	100.0	103.3	116.7		110.0
14	روغن جامد	افغانی فی کیلوگرام	125.0	100.0	120.0	93.3	100.0	113.3	86.0
15	سیب	افغانی فی کیلوگرام	35.0	17.7	34.8	26.0	46.7	80.0	35.7
16	انار	افغانی فی کیلوگرام	56.7	35.0	28.5	133.3			15.3
17	انګور	افغانی فی کیلوگرام	40.0	26.7	47.3	75.0	43.3	46.7	41.7
18	بادام	افغانی فی کیلوگرام	600.0	500.0	393.3	500.0	450.0		450.0
19	زردآلو	افغانی فی کیلوگرام				53.3	60.0	50.0	55.0
20	شفتالو	افغانی فی کیلوگرام	35.0	30.0	70.0	113.3	100.0	50.0	52.3
21	ناک	افغانی فی کیلوگرام	60.0	55.0	50.0	82.3	60.0		
22	کینو	افغانی فی کیلوگرام							
23	لیمو	افغانی فی کیلوگرام	106.7	81.7	52.3	63.3	43.3		63.3
24	تربوز	افغانی فی کیلوگرام	25.0	15.0	31.0	23.3	20.1		12.0
25	خربوزه	افغانی فی کیلوگرام	23.3	27.7	35.0	30.0	33.9	40.0	19.7
26	کچالو	افغانی فی کیلوگرام	30.0	21.3	23.7	19.3	35.0	31.7	22.0
27	بادنجان رومی	افغانی فی کیلوگرام	11.7	6.3	9.0	11.0	23.3	30.0	11.0
28	پیاز	افغانی فی کیلوگرام	13.0	12.0	13.0	11.3	20.0	26.7	8.0
29	بادرنگ	افغانی فی کیلوگرام	20.0	10.0	20.0	31.7	30.0	30.0	14.0
30	گوشت گاو	افغانی فی کیلوگرام	340.0	350.0	300.0	343.3	350.0	400.0	450.0
31	گوشت گوساله	افغانی فی کیلوگرام	370.0	400.0	350.0	393.3	350.0		430.0
32	گوشت گوسفند	افغانی فی کیلوگرام	420.0	450.0	400.0	416.7	400.0	450.0	443.3
33	گوشت مرغ	افغانی فی کیلوگرام	210.0	260.0	220.0	213.3	250.0	250.0	236.7
34	تخم مرغ بیضه	افغانی فی بیضه	10.0	9.0	10.0	10.0	10.0	12.0	8.7
35	کود یوریا	افغانی فی بوجی 50 کیلوئی	2050	1933	1800	1717	1900	2800	1643
36	کود DAP	افغانی فی بوجی 50 کیلوئی	5060	4400	4300	4700	4000	6980	3976

جدول ۵: اوسط قیمت های محصولات زراعتی، مالداری و مواد اولیه غذایی به تفکیک نوع و ولایات در ماه سنبله سال ۱۴۰۲

شماره	نوع محصول	واحد مقیاس	هلمند	زابل	نیمروز	ارزگان	دایکندی	فاریاب
1	گندم محلی	افغانی فی کیلوگرام	25.8	29.0	28.3	26.2	25.0	26.7
2	گندم وارداتی	افغانی فی کیلوگرام		30.7		25.4		24.0
3	آرد وطنی	افغانی فی کیلوگرام	24.0	33.3	29.3	30.1		29.7
4	آرد وارداتی	افغانی فی کیلوگرام	36.0	36.3	32.3	32.1	36.0	32.0
5	برنج وطنی	افغانی فی کیلوگرام		70.0			76.0	70.0
6	برنج وارداتی	افغانی فی کیلوگرام	100.0	100.0	108.3	111.0	120.0	108.0
7	جواری	افغانی فی کیلوگرام	24.3	38.0	30.1	28.1		35.0
8	جو	افغانی فی کیلوگرام	36.0	27.0	31.3	28.1		28.0
9	ماش	افغانی فی کیلوگرام	85.6	80.0	65.0	64.9	80.0	90.0
10	نخود	افغانی فی کیلوگرام	144.0	130.0	145.0	174.5	110.0	96.7
11	لوبیا	افغانی فی کیلوگرام	130.0	96.7	133.3	104.0	130.0	106.7
12	شکر	افغانی فی کیلوگرام	72.0	69.3	76.7	69.0	78.3	76.7
13	روغن مایع	افغانی فی لیتر	96.0	120.0	101.0	125.3	104.7	96.7
14	روغن جامد	افغانی فی کیلوگرام		96.7	90.3	97.8	96.0	86.7
15	سیب	افغانی فی کیلوگرام	66.7	38.3	35.0	48.5	35.0	60.0
16	انار	افغانی فی کیلوگرام	20.0	40.0	36.0	43.5		80.0
17	انگور	افغانی فی کیلوگرام	50.0	23.3	45.0	58.3	54.7	66.7
18	بادام	افغانی فی کیلوگرام	600.0	96.0	380.0	133.3	100.0	500.0
19	زردآلو	افغانی فی کیلوگرام		80.0				
20	شفتالو	افغانی فی کیلوگرام		66.7	93.3		50.0	103.3
21	ناک	افغانی فی کیلوگرام				38.2		
22	کینو	افغانی فی کیلوگرام						
23	لیمو	افغانی فی کیلوگرام	100.0	100.0	95.0	113.3		86.7
24	تربوز	افغانی فی کیلوگرام	20.0	9.7	24.0	29.9	23.0	11.7
25	خربوزه	افغانی فی کیلوگرام	20.0	18.0	30.0	35.3	30.0	23.7
26	کچالو	افغانی فی کیلوگرام	26.0	28.0	30.0	30.1	30.0	29.0
27	بادنجان رومی	افغانی فی کیلوگرام	20.0	14.0	25.0	30.0	20.0	25.0
28	پیاز	افغانی فی کیلوگرام	10.0	10.0	23.3	16.2	20.0	13.3
29	بادرننگ	افغانی فی کیلوگرام	20.0	25.0	30.0	20.1	20.0	16.7
30	گوشت گاو	افغانی فی کیلوگرام	350.0	346.7	300.0	266.7	320.0	300.0
31	گوشت گوساله	افغانی فی کیلوگرام	300.0	363.3	350.0	266.7	358.3	320.0
32	گوشت گوسفند	افغانی فی کیلوگرام	400.0	371.3	450.0	385.2	381.7	350.0
33	گوشت مرغ	افغانی فی کیلوگرام	180.0	336.7	175.0	222.0	248.3	253.3
34	تخم مرغ بیضه	افغانی فی بیضه	10.0	10.0	10.0	10.0	10.0	10.0
35	کود یوریا	افغانی فی بوجی 50 کیلوئی	1750	1790	1767	1832	2100	1933
36	کود DAP	افغانی فی بوجی 50 کیلوئی	4400	4443	3900	4225	5100	3133

جدول ۶: اوسط قیمت های محصولات زراعتی، مالداري و مواد اولیه غذائی به تفکیک نوع و ولایات در ماه سنبله سال ۱۴۰۲

منابع:

رياست های ادارات زراعت ولايات
مارکيت های محصولات زراعتی، مالداري و مواد اوليه غذائی مرکز ولايات

تهيه کننده:

آمریت احصائيه زراعت و مالداري
رياست احصائيه زراعتی و تنظيم معلومات

آدرس:

وزارت زراعت، آبياري و مالداري واقع جمال مينه کابل، افغانستان

ایمیل آدرس omary006@yahoo.com

شماره تماس و وٲس اپ +93777317163