



د افغانستان اسلامي امارت
د کرنې، اوبو لگولو او مالدارۍ وزارت

امارت اسلامي افغانستان
وزارت زراعت، آبياري و مالدارۍ



رياست احصائيه زراعتي و تنظيم معلومات

نشریه ماهوار قيم محصولات زراعتي و مالداري



ماه سرطان سال ۱۴۰۲



فهرست مطالب

صفحه

عنوان

۱	فشرده:
۱	هدف:
۲	نوسانات قیم محصولات زراعتی، مالداري و مواد اولیه غذائی:
۲	گندم:
۳	آرد گندم:
۳	برنج:
۴	شکر (بوره):
۴	روغن:
۵	لوبیا:
۵	نخود:
۶	کچالو:
۶	سایر محصولات:
۷	ضمائم:
۱۳	منابع:
۱۳	تهیه کننده:
۱۳	آدرس:

بسم الله الرحمن الرحيم

فشرده:

داشتن ارقام و معلومات پيرامون قیّم محصولات زراعتی و مالداري در کشور از اهمیت زیادی برخوردار بوده و به اساس آن از یک طرف یک آگاهی خوب از نوسانات قیّم در مارکیت برای دهاقین و مالداران بوده و از طرف دیگر مسؤلین می توانند نیازمندی ها و کمبودات محصولات را در مارکیت تحت نظارت قرار داده و در رفع آن اقدامات لازم نمایند. این در حالی است که ارقام قیّم ها در پلان گزاری ها و ساختن پالیسی های موثر برای سکتور خصوصی می تواند در انکشاف مارکیت های قیّم محصولات زراعتی ممد واقع گردد. با نشر وضعیت قیّم های محصولات زراعتی و مالداري در مارکیت ها می توان در آگاهی عامه نیز خدمات احصائیوی را انجام داده و از نوسانات قیّم در مقاطع مختلف سال مقامات ذیصلاح را در جریان قرار داده تا به حل چالش ها و مشکلات ناشی از کاهش یا افزایش قیّم ها تدابیر لازم را اتخاذ نمایند.

نشریه های قیّم محصولات زراعتی، مالداري و مواد اولیه غذائی در سال های قبل نیز به شکل نارمل تهیه و نشر می گردید که متأسفانه به اثر مشکلات تخنیکي و مالی نشریه های متذکره در سال های ۱۴۰۰ و ۱۴۰۱ از نشر باز مانده است. ریاست احصائیه زراعتی و تنظیم معلومات وزارت زراعت، آبیاری و مالداري به اساس مکلفیت های وظیفوی خویش یک بار دیگر توانست تا ارقام و معلومات قیّم محصولات زراعتی، مالداري و مواد اولیه غذائی را که شامل ۳۶ قلم می باشد ماهانه ۳ مرتبه بعد از هر ده روز از مارکیت های محلی مراکز ۳۴ ولایت کشور جمع آوری و بعد از تجزیه و تحلیل به شکل ماهوار به نشر برساند.

آرد، گندم و برنج از جمله غذای اساسی اهالی کشور را تشکیل داده که مقامات دولتی باید در کنترل قیّم های آن در مارکیت های کشور توجه جدی مبذول بدارند. ارقام بدست آمده نشان می دهد که اوسط قیّم آرد وارداتی در ماه سرطان سال ۱۴۰۲ به سطح کشور ۳۳،۸ افغانی فی کیلوگرام و گندم محلی ۲۸،۸ افغانی فی کیلوگرام می باشد. هم چنان ارقام متذکره نشان دهنده آن است که اوسط قیّم برنج وارداتی ۱۱۴ افغانی فی کیلوگرام و برنج محلی ۶۷ افغانی فی کیلوگرام به سطح کشور می باشد. باید خاطر نشان ساخت که اوسط قیّم های متذکره به تفکیک هر ولایت نظر به شرایط اقتصادی و جغرافیائی در مارکیت های ولایات مربوطه متفاوت می باشد.

تولیدات داخلی، واردات و صادرات محصولات زراعتی، مالداري و مواد اولیه غذائی نیز در نوسانات قیّم محصولات متذکره در کشور رول مهم را دارد. تولیدات داخلی گندم و برنج که از جمله غذای اساسی اهالی کشور را تشکیل می دهد نیازمندی مردم را مرفوع نساخته و کمبودات آن از کشور های دیگر مرفوع می گردد، به همین سبب قیّم های دو محصول متذکره دارای نوسانات قابل ملاحظه در مارکیت ها هنگام رفع حاصل می باشد. کاهش و افزایش قیّم های محصولات زراعتی، مالداري و مواد اولیه غذائی در مارکیت های خارجی نیز تاثیر مستقیم در قیّم محصولات متذکره در مارکیت های داخلی دارد. این در حالی است که تعرفه های گمرکی نیز از فکتور های دیگر نوسانات قیّم محصولات زراعتی، مالداري و مواد اولیه غذائی در مارکیت های داخل کشور به حساب می رود.

هدف:

هدف از تهیه این گزارش ارایه ارقام و معلومات احصائیوی پیرامون نوسانات قیّم محصولات زراعتی، مالداري و مواد اولیه غذائی در سال ۱۴۰۲ به شکل ماهوار جهت آگاهی مسؤلین و استفاده کننده گان می باشد.

نوسانات قیمت محصولات زراعی، مالداري و مواد اولیه غذایی

مارکیت های داد و ستد محصولات زراعی، مالداري و مواد اولیه غذایی در افغانستان از یک طرف به شکل معیار های جهانی نبوده و از طرف دیگر نظارت از طرف مسؤلین بسیار ضعیف می باشد بناءً نوسانات غیر مترقبه در قیمت های محصولات متذکره به شکل ماهوار، هفته وار و حتی روزمره در مارکیت ها به میان می آید.

در این گزارش ارقام قیمت های ماه سرطان سال ۱۴۰۲ را با ماه جوزا به مقایسه می گیریم تا دیده شود که نوسانات ماهوار قیمت در مارکیت های کشور چگونه می باشد. ارقام قیمت محصولات نشان می دهد که قیمت های لوبیا، شکر، تربوز، کچالو و گوشت مرغ در ماه سرطان به مقایسه ماه جوزا سال جاری افزایش نموده و قیمت های بقیه اقلام کاهش را نشان می دهد.

گراف ذیل نوسانات قیمت محصولات عمده را در ماه های جوزا و سرطان سال ۱۴۰۲ بطور مقایسوی وضاحت می دهد.

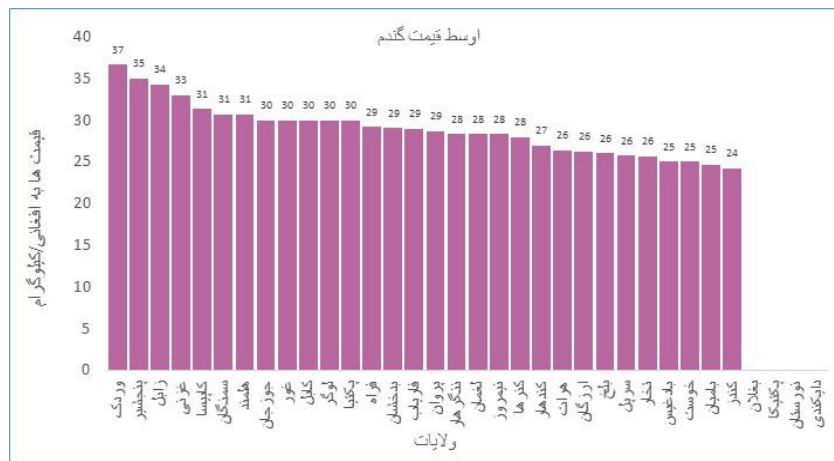


گراف ۱: مقایسه اوسط قیمت های ماه سرطان با اوسط قیمت های ماه جوزا سال ۱۴۰۲ به سطح کشور

گندم:

ارقام بدست آمده نشان می دهد که اوسط قیمت گندم در ماه سرطان به مقایسه ماه جوزا سال ۱۴۰۲ کاهش یا افزایشی صورت نگرفته است. طی ماه سرطان سال جاری بلند ترین قیمت فی کیلوگرام گندم در ولایات میدان وردک، پنجشیر، زابل و پائین ترین آن در ولایت کندز و بامیان گزارش شده است.

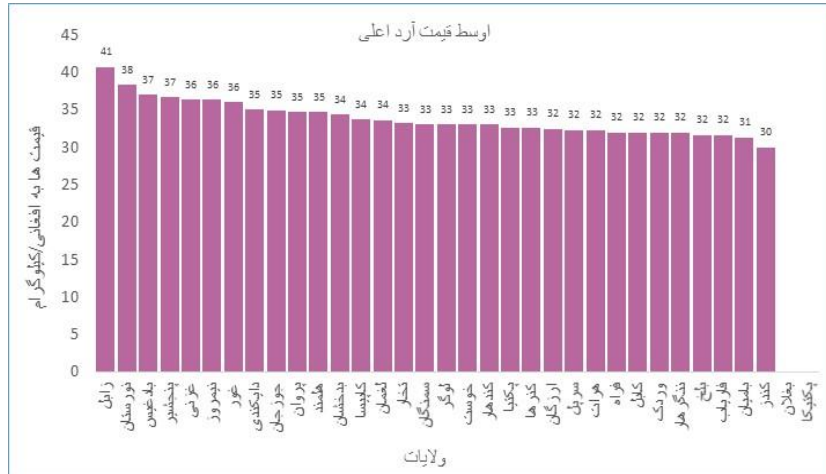
گراف ذیل اوسط قیمت های گندم را به تفکیک ولایات نشان می دهد.



گراف ۲: اوسط قیمت های گندم به تفکیک ولایات در ماه سرطان سال ۱۴۰۲

آرد گندم:

ارقام نشان دهنده آن است که اوسط قیمت آرد اعلى در ماه سرطان به مقایسه ماه جوزا سال ۱۴۰۲ حدود ۱ فیصد به سطح کشور کاهش را نشان می دهد. قیمت های آرد در هر ولایت نظر به وضعیت اقتصادی و تولیدات داخلی متفاوت می باشد، چنانچه در ماه سرطان سال ۱۴۰۲ بلند ترین قیمت فی کیلوگرام آرد اعلى در ولایات زابل و نورستان و پائین ترین آن در ولایات کندز و بامیان می باشد. قیمت های آرد به تفکیک هر ولایت در گراف ذیل وضاحت داده شده است

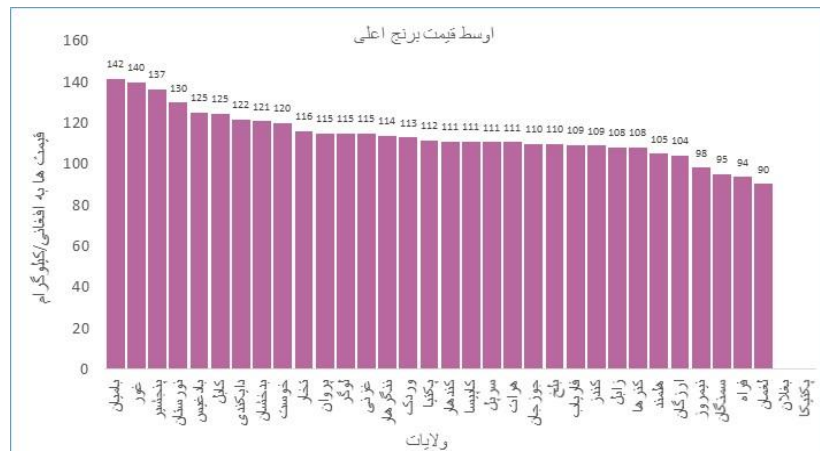


گراف ۳: اوسط قیمت آرد گندم به تفکیک ولایات در ماه سرطان سال ۱۴۰۲

آرد در مارکیت های کشور به دو شکل وطنی و وارداتی موجود می باشد که تفاوت اندکی را دارا می باشند. در ماه سرطان سال جاری اوسط قیمت آرد وطنی ۳۱ افغانی فی کیلوگرام و آرد وارداتی ۳۴ افغانی فی کیلوگرام به سطح کشور می باشد.

برنج:

ارقام تهیه شده نشان می دهد که اوسط قیمت برنج اعلى در ماه سرطان سال ۱۴۰۲ حدود ۱۱۴ افغانی فی کیلوگرام بوده که به مقایسه اوسط ماه جوزا حدود ۱ فیصد به سطح کشور کاهش نموده است. قیمت های برنج در هر ولایت نظر به شرایط گوناگون داخلی متفاوت می باشد، چنانچه در ماه سرطان سال ۱۴۰۲ بلند ترین قیمت فی کیلوگرام برنج اعلى در ولایات بامیان، غور، پنجشیر و پائین ترین آن در ولایات لغمان و فراه می باشد. قیمت های برنج به تفکیک هر ولایت در گراف ذیل وضاحت داده شده است.

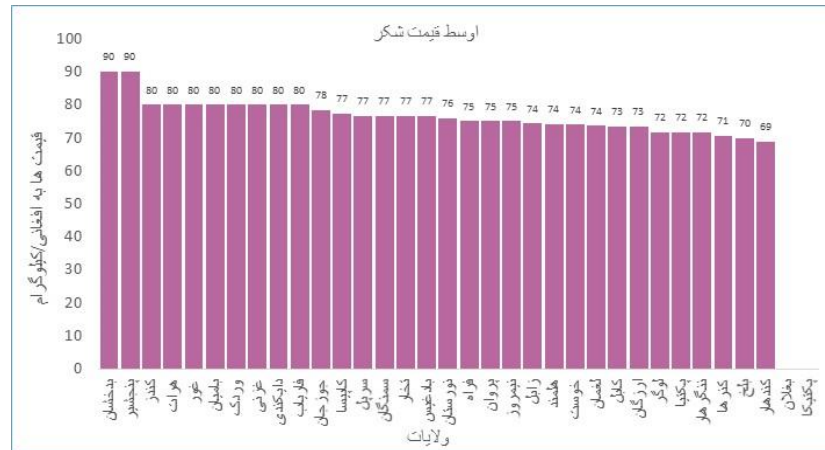


گراف ۴: اوسط قیمت برنج به تفکیک ولایات در ماه سرطان سال ۱۴۰۲

برنج وطنی نیز در مارکیت های ولایات کشور موجود بوده که در ماه سرطان قیمت فی کیلوگرام آن ۶۷ افغانی به سطح کشور می باشد.

شکر (بوره):

ارقام بدست آمده نشان می دهد که قیمت شکر در ماه سرطان سال ۱۴۰۲ بطور اوسط ۷۷ افغانی فی کیلوگرام به سطح کشور بوده که به مقایسه اوسط ماه جوزا ۲ فیصد افزایش نموده است. قیمت شکر به تفکیک هر ولایت در گراف ذیل وضاحت داده شده است.

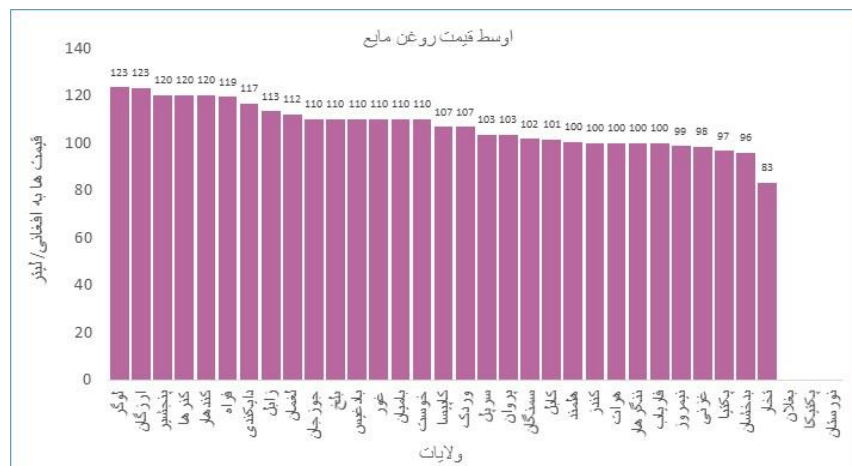


گراف ۵: اوسط قیمت شکر به تفکیک ولایات در ماه سرطان سال ۱۴۰۲

چنانچه در گراف فوق ملاحظه می گردد در جریان ماه سرطان سال ۱۴۰۲ بلندترین قیمت شکر در ولایات بدخشان و پنجشیر و پائین ترین قیمت آن در ولایات کندهار و بلخ ارایه گردیده است.

روغن:

ارقام نشان می دهد که قیمت روغن مایع در ماه سرطان سال ۱۴۰۲ بطور اوسط ۱۰۷ افغانی فی لیتر به سطح کشور بوده که به مقایسه اوسط ماه جوزا حدود ۴ فیصد کاهش را دارا می باشد. قیمت روغن مایع به تفکیک هر ولایت در گراف ذیل وضاحت داده شده است.

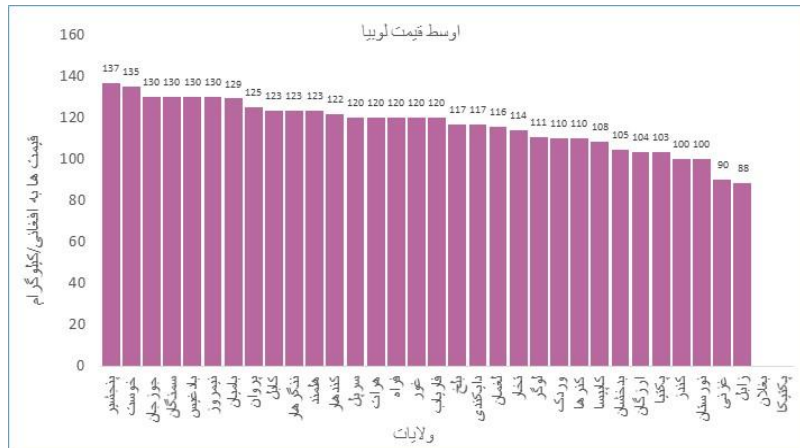


گراف ۶: اوسط قیمت روغن مایع به تفکیک ولایت در ماه سرطان سال ۱۴۰۲

با ملاحظه گراف فوق می توان گفت که طی ماه سرطان سال ۱۴۰۲ بلند ترین قیمت روغن مایع در ولایات لوگر و ارزگان و پائین ترین آن در ولایات تخار و بدخشان می باشد.

لوبيا:

به اساس ارقام بدست آمده قیمت لوبيا در ماه سرطان سال ۱۴۰۲ بطور اوسط ۱۱۷ افغانی فی کيلوگرام به سطح کشور بوده که به مقایسه اوسط ماه جوزا حدود ۲ فیصد افزایش نموده است. قیمت لوبيا به تفکیک هر ولایت در گراف ذیل وضاحت داده شده است.

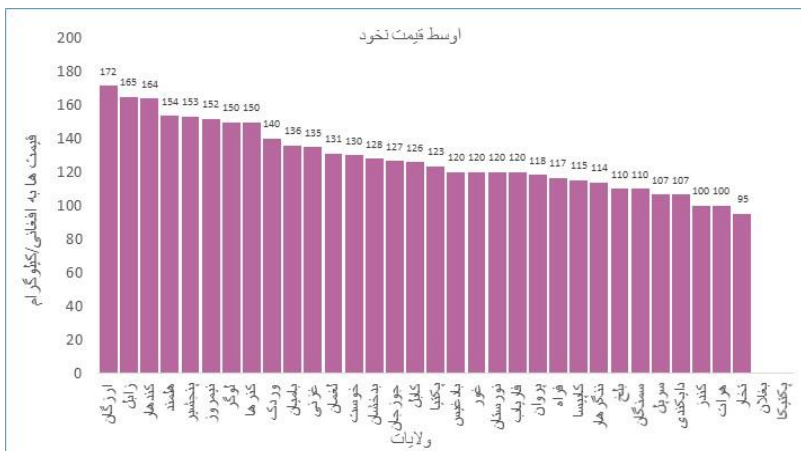


گراف ۷: اوسط قیمت لوبيا به تفکیک ولایات در ماه سرطان سال ۱۴۰۲

قسمی که در گراف فوق دیده می شود طی ماه سرطان سال ۱۴۰۲ بلند ترین قیمت لوبيا در ولایات پنجشیر و خوست و پائین ترین آن در ولایات زابل و غزنی ثبت گردیده است.

نخود:

ارقام بدست آمده نشان می دهد که قیمت نخود در ماه سرطان سال ۱۴۰۲ بطور اوسط ۱۲۸ افغانی فی کيلوگرام به سطح کشور بوده که در مقایسه با اوسط ماه جوزا حدود ۱ فیصد کاهش نموده است. قیمت نخود به تفکیک هر ولایت در گراف ذیل وضاحت داده شده است.

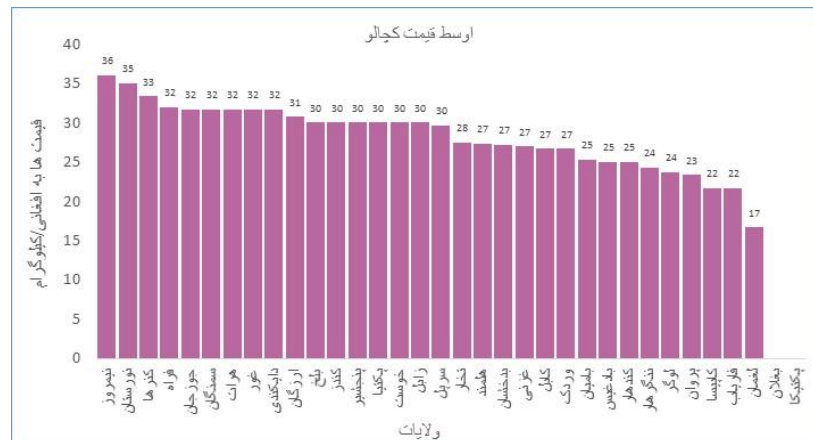


گراف ۸: اوسط قیمت نخود به تفکیک ولایات در ماه سرطان سال ۱۴۰۲

در گراف فوق دیده می شود که طی ماه سرطان سال ۱۴۰۲ بلند ترین قیمت نخود در ولایات ارزگان، زابل، کندھار و پائین ترین آن در ولایات تخار و هرات می باشد

کچالو:

ارقام جمع آوری شده نشان می دهد که قیمت کچالو در ماه سرطان سال ۱۴۰۲ بطور اوسط ۲۸ افغانی فی کیلوگرام به سطح کشور بوده که به مقایسه اوسط ماه جوزا ۲ فیصد افزایش را دارا می باشد. قیمت کچالو به تفکیک هر ولایت در گراف ذیل وضاحت داده شده است.



گراف ۹: اوسط قیمت کچالو به تفکیک ولایات در ماه سرطان سال ۱۴۰۲

با ملاحظه گراف فوق می توان گفت که ولایات نیمروز و نورستان دارای بلند ترین و ولایات لغمان و فاریاب دارای پائین ترین قیمت کچالو در ماه سرطان سال ۱۴۰۲ می باشند.

سایر محصولات:

بر علاوه قیمت های محصولات و مواد اولیه غذایی که در فوق ذکر گردید قیمت های ۲۸ قلم محصولات زراعی و مالداري دیگر که شامل میوه جات، سبزیجات، حبوبات و محصولات مالداري می باشد نیز ماهانه سه بار جمع آوری و نشر می گردد. برای معلومات بیشتر نوسانات قیمت های سایر محصولات در ماه سرطان سال ۱۴۰۲ در جداول ضمیمه گزارش هذا ارایه گردیده است.

ضمایم:

شماره	نوع محصول	واحد مقیاس	اوسط ماه جوزا 1402	اوسط ماه سرطان 1402	کاهش یا افزایش به فیصدی
1	گندم محلی	افغانی/کیلوگرام	29	29	0
2	گندم وارداتی	افغانی/کیلوگرام	28	31	9
3	آرد وطنی	افغانی/کیلوگرام	31	31	-1
4	آرد وارداتی	افغانی/کیلوگرام	34	34	-1
5	برنج وطنی	افغانی/کیلوگرام	63	67	6
6	برنج وارداتی	افغانی/کیلوگرام	115	114	-1
7	جواری	افغانی/کیلوگرام	33	34	3
8	جو	افغانی/کیلوگرام	33	33	-3
9	ماش	افغانی/کیلوگرام	78	75	-4
10	نخود	افغانی/کیلوگرام	129	128	-1
11	لوبیا	افغانی/کیلوگرام	114	117	2
12	شکر	افغانی/کیلوگرام	75	77	2
13	روغن مایع	افغانی/لیتر	112	107	-4
14	روغن جامد	افغانی/کیلوگرام	103	101	-3
15	سیب	افغانی/کیلوگرام	107	82	-23
16	انار	افغانی/کیلوگرام		158	
17	انگور	افغانی/کیلوگرام	91	68	-26
18	بادام	افغانی/کیلوگرام	465	470	1
19	زردآلو	افغانی/کیلوگرام	49	50	3
20	شفتالو	افغانی/کیلوگرام	63	63	0
21	ناک	افغانی/کیلوگرام	120	86	-29
22	کینو	افغانی/کیلوگرام	113	116	3
23	لیمو	افغانی/کیلوگرام	120	99	-18
24	تربوز	افغانی/کیلوگرام	13	16	21
25	خربوزه	افغانی/کیلوگرام	29	27	-8
26	کچالو	افغانی/کیلوگرام	28	28	2
27	بادنجان رومی	افغانی/کیلوگرام	22	19	-13
28	پیاز	افغانی/کیلوگرام	18	15	-16
29	بادرنگ	افغانی/کیلوگرام	19	19	-3
30	گوشت گاو	افغانی/کیلوگرام	344	338	-2
31	گوشت گوساله	افغانی/کیلوگرام	380	377	-1
32	گوشت گوسفند	افغانی/کیلوگرام	411	409	0
33	گوشت مرغ	افغانی/کیلوگرام	235	239	2
34	تخم مرغ بیضه	افغانی/بیضه	10	9	-3
35	کود یوریا	افغانی/بوجی 50 کیلوئی	2091	2043	-2
36	کود DAP	افغانی/بوجی 50 کیلوئی	4851	4681	-3

جدول ۱: مقایسه اوسط قیمت های محصولات زراعتی، مالداري و مواد اولیه غذایی ماه جوزا با ماه سرطان سال ۱۴۰۲

شماره	نوع محصول	واحد مقیاس	جوزجان	سرپل	بلخ	سمنگان	بغلان	کنده	تخار
1	گندم محلی	افغانی فی کیلوگرام	30.0	25.7	26.0	30.7		24.2	25.7
2	گندم وارداتی	افغانی فی کیلوگرام	26.3	26.3	26.0	29.7			
3	آرد وطنی	افغانی فی کیلوگرام	31.8	28.3	30.0	33.3		27.1	30.0
4	آرد وارداتی	افغانی فی کیلوگرام	35.0	32.3	31.7	33.0		30.0	33.2
5	برنج وطنی	افغانی فی کیلوگرام	71.7	63.0	65.0	67.3		57.6	61.3
6	برنج وارداتی	افغانی فی کیلوگرام	110.0	110.7	110.0	95.3		109.0	116.0
7	جواری	افغانی فی کیلوگرام	39.0	28.3	30.0	41.7		30.5	38.0
8	جو	افغانی فی کیلوگرام	27.1	25.7	26.7	30.0		28.5	29.7
9	ماش	افغانی فی کیلوگرام	76.7	66.7	80.0	96.7		64.2	55.2
10	نخود	افغانی فی کیلوگرام	126.7	106.7	110.0	110.0		100.0	95.0
11	لوبیا	افغانی فی کیلوگرام	130.0	120.0	116.7	130.0		100.0	114.0
12	شکر	افغانی فی کیلوگرام	78.3	76.7	70.0	76.7		80.0	76.7
13	روغن مایع	افغانی فی لیتر	110.0	103.3	110.0	101.7		100.0	83.2
14	روغن جامد	افغانی فی کیلوگرام	111.7	102.3	100.0	93.3		92.8	115.0
15	سیب	افغانی فی کیلوگرام	140.0	50.0	56.7	58.3		50.0	64.0
16	انار	افغانی فی کیلوگرام	100.0						
17	انگور	افغانی فی کیلوگرام	90.0	50.0	67.5	100.0			78.5
18	بادام	افغانی فی کیلوگرام	500.0	500.0	400.0	475.0		250.0	343.3
19	زردآلو	افغانی فی کیلوگرام	70.0	56.7	40.0	47.5		15.9	38.0
20	شفتالو	افغانی فی کیلوگرام	86.7	60.0	60.0	88.3		34.2	66.3
21	ناک	افغانی فی کیلوگرام	63.3	90.0	67.5				
22	کینو	افغانی فی کیلوگرام	100.0			126.7			
23	لیمو	افغانی فی کیلوگرام	100.0	96.7	56.7	96.7		100.0	
24	تربوز	افغانی فی کیلوگرام	14.7	10.7	14.0	13.0		13.3	10.7
25	خربوزه	افغانی فی کیلوگرام	20.0	20.0	19.3	19.3		23.3	24.3
26	کچالو	افغانی فی کیلوگرام	31.7	29.7	30.0	31.7		30.0	27.5
27	بادنجان رومی	افغانی فی کیلوگرام	12.7	21.7	10.0	18.3		8.0	10.8
28	پیاز	افغانی فی کیلوگرام	12.7	17.3	12.0	20.0		11.4	11.5
29	بادرنگ	افغانی فی کیلوگرام	14.0	20.0	13.3	21.7		20.0	23.3
30	گوشت گاو	افغانی فی کیلوگرام	360.0	300.0	370.0	250.0		300.0	320.0
31	گوشت گوساله	افغانی فی کیلوگرام	380.0	340.0	380.0	370.0		360.0	350.0
32	گوشت گوسفند	افغانی فی کیلوگرام	380.0	330.0	400.0	380.0		400.0	400.0
33	گوشت مرغ	افغانی فی کیلوگرام	243.3	273.3	286.7	240.0		210.0	213.3
34	تخم مرغ بیضه	افغانی فی بیضه	9.7	9.7	7.0	10.0		10.0	8.3
35	کود یوریا	افغانی فی بوجی 50 کیلوئی	2,183	2,050	2,633	2,100		1,633	1,833
36	کود DAP	افغانی فی بوجی 50 کیلوئی	3,233	4,717	4,500	4,417		3,300	3,650

جدول ۲: اوسط قیمت های محصولات زراعتی، مالداري و مواد اولیه غذایی به تفکیک نوع و ولایات در ماه سرطان سال ۱۴۰۲

شماره	نوع محصول	واحد مقیاس	بدخشان	هرات	فراه	بادغیس	غور	بامیان	کابل
1	گندم محلی	افغانی فی کیلوگرام	29.1	26.4	29.2	25.0	30.0	24.7	30.0
2	گندم وارداتی	افغانی فی کیلوگرام	30.5					26.0	30.0
3	آرد وطنی	افغانی فی کیلوگرام	32.3	28.6	30.7	28.0	35.0	28.0	31.0
4	آرد وارداتی	افغانی فی کیلوگرام	34.3	32.3	32.0	37.0	36.0	31.3	32.0
5	برنج وطنی	افغانی فی کیلوگرام	71.0	89.2		90.0	90.0	69.3	75.3
6	برنج وارداتی	افغانی فی کیلوگرام	121.0	110.7	93.7	125.0	140.0	141.7	124.7
7	جواری	افغانی فی کیلوگرام	46.7	35.0	20.7	38.0		36.0	42.0
8	جو	افغانی فی کیلوگرام	38.0	28.3	22.3	25.0	26.0	31.0	40.0
9	مانش	افغانی فی کیلوگرام	96.7	46.7	63.3	70.0	120.0	56.7	74.3
10	نخود	افغانی فی کیلوگرام	128.0	100.0	116.7	120.0	120.0	136.0	126.0
11	لوبیا	افغانی فی کیلوگرام	104.7	120.0	120.0	130.0	120.0	129.3	123.3
12	شکر	افغانی فی کیلوگرام	90.0	80.0	75.0	76.7	80.0	80.0	73.3
13	روغن مایع	افغانی فی لیتر	96.0	100.0	119.3	110.0	110.0	110.0	101.3
14	روغن جامد	افغانی فی کیلوگرام	98.3	92.0	92.3	120.0	100.0	90.7	103.0
15	سیب	افغانی فی کیلوگرام	36.7	50.0	62.5	80.0	90.0	156.7	83.3
16	انار	افغانی فی کیلوگرام							
17	انگور	افغانی فی کیلوگرام	68.3	56.7	35.0	46.7	50.0	80.0	90.0
18	بادام	افغانی فی کیلوگرام	350.0	550.0	323.3	400.0	550.0	530.0	593.3
19	زردآلو	افغانی فی کیلوگرام	48.3	50.0		60.0	46.7	20.0	46.7
20	شفتالو	افغانی فی کیلوگرام	53.3	56.7	50.0	66.7	60.0	55.0	50.0
21	ناک	افغانی فی کیلوگرام	80.0						
22	کینو	افغانی فی کیلوگرام	100.0	86.7	76.7		120.0		
23	لیمو	افغانی فی کیلوگرام	166.7	53.3	123.3	160.0	120.0	133.3	43.3
24	تربوز	افغانی فی کیلوگرام	13.2	11.7	15.0	14.0	18.7	13.7	15.0
25	خریوزه	افغانی فی کیلوگرام	21.8	25.8	16.7	30.0	31.7	23.3	26.0
26	کچالو	افغانی فی کیلوگرام	27.1	31.7	32.0	25.0	31.7	25.3	26.7
27	بادنجان رومی	افغانی فی کیلوگرام	12.9	18.3	12.7	30.0	50.0	20.0	18.7
28	پیاز	افغانی فی کیلوگرام	14.3	10.0	7.0	23.3	20.0	20.0	17.7
29	بادرنگ	افغانی فی کیلوگرام	46.7	20.0	4.5	16.7	16.7	20.0	15.0
30	گوشت گاو	افغانی فی کیلوگرام	350.0	320.0	290.0	250.0	330.0	353.3	430.0
31	گوشت گوساله	افغانی فی کیلوگرام	400.0	350.0		300.0	380.0	400.0	450.0
32	گوشت گوسفند	افغانی فی کیلوگرام	400.0	453.3	370.0	360.0	390.0	400.0	500.0
33	گوشت مرغ	افغانی فی کیلوگرام	286.7	151.7	143.3	200.0	220.0	260.0	220.0
34	تخم مرغ بیضه	افغانی فی بیضه	10.0	8.0	10.0	10.0	10.0	7.7	7.7
35	کود یوریا	افغانی فی بوجی 50 کیلوئی	2,800	1,800	1,800	1,950	2,500	1,603	2,517
36	کود DAP	افغانی فی بوجی 50 کیلوئی	5,100	4,000	4,400	5,500	7,000	5,100	5,517

جدول ۳: اوسط قیمت های محصولات زراعتی، مالداري و مواد اولیه غذائی به تفکیک نوع و ولایات در ماه سرطان سال ۱۴۰۲

شماره	نوع محصول	واحد مقیاس	پروان	پنجشیر	کاپیسا	لوگر	وردک	پکتیا	پکتیکا
1	گندم محلی	افغانی فی کیلوگرام	28.7	35.0	31.3	30.0	36.7	30.0	
2	گندم وارداتی	افغانی فی کیلوگرام	31.7	35.0	33.7	30.0	41.7	31.3	
3	آرد وطنی	افغانی فی کیلوگرام	34.0	36.7	31.0	32.0	31.0	31.5	
4	آرد وارداتی	افغانی فی کیلوگرام	34.7	36.7	33.7	33.0	32.0	32.7	
5	برنج وطنی	افغانی فی کیلوگرام	53.3	116.7	54.7	70.0	60.0	62.7	
6	برنج وارداتی	افغانی فی کیلوگرام	115.0	136.7	111.0	115.0	113.0	111.7	
7	جواری	افغانی فی کیلوگرام	35.7	35.7	34.0	38.3	35.0	30.0	
8	جو	افغانی فی کیلوگرام	45.0	39.3	29.3	37.0	40.0	30.0	
9	ماش	افغانی فی کیلوگرام	70.0	100.0	65.0	80.0	90.0	60.0	
10	نخود	افغانی فی کیلوگرام	118.3	153.3	115.0	150.0	140.0	123.3	
11	لوبیا	افغانی فی کیلوگرام	125.0	146.7	108.3	110.7	110.0	103.3	
12	شکر	افغانی فی کیلوگرام	75.0	90.0	77.3	71.7	80.0	71.7	
13	روغن مایع	افغانی فی لیتر	103.3	120.0	106.7	123.3	106.7	96.7	
14	روغن جامد	افغانی فی کیلوگرام	94.0	110.0	97.7	112.0	100.0	93.3	
15	سیب	افغانی فی کیلوگرام	110.0	60.0	75.0	100.0		133.3	
16	انار	افغانی فی کیلوگرام							
17	انگور	افغانی فی کیلوگرام		50.0		83.3			
18	بادام	افغانی فی کیلوگرام		516.7	550.0	450.0	700.0	600.0	
19	زردآلو	افغانی فی کیلوگرام	26.7	23.3	43.3	30.0	83.3	50.0	
20	شفتالو	افغانی فی کیلوگرام	36.7	53.3	53.3	46.7	50.0	80.0	
21	ناک	افغانی فی کیلوگرام		50.0				80.0	
22	کینو	افغانی فی کیلوگرام						150.0	
23	لیمو	افغانی فی کیلوگرام	66.7	100.0	140.0	83.3	93.3	86.7	
24	تربوز	افغانی فی کیلوگرام	17.3	20.0	14.3	15.0	19.0	20.0	
25	خریوزه	افغانی فی کیلوگرام	30.0	27.3	25.0	33.3	30.0	28.3	
26	کچالو	افغانی فی کیلوگرام	23.3	30.0	21.7	23.7	26.7	30.0	
27	بادنجان رومی	افغانی فی کیلوگرام	16.7	23.3	16.7	18.3	18.3	18.3	
28	پیاز	افغانی فی کیلوگرام	16.7	23.3	12.3	11.7	15.0	16.7	
29	بادرنگ	افغانی فی کیلوگرام	18.3	30.0	20.0	20.0	20.0	20.0	
30	گوشت گاو	افغانی فی کیلوگرام	400.0	393.3	350.0	340.0	340.0	346.7	
31	گوشت گوساله	افغانی فی کیلوگرام	450.0	433.3	386.7	400.0	380.0	450.0	
32	گوشت گوسفند	افغانی فی کیلوگرام	450.0	450.0	416.7	440.0	450.0	400.0	
33	گوشت مرغ	افغانی فی کیلوگرام	246.7	300.0	240.0	260.0	290.0	280.0	
34	تخم مرغ بیضه	افغانی فی بیضه	8.3	8.3	7.7	10.0	8.3	10.0	
35	کود یوریا	افغانی فی بوجی 50 کیلونی	1,987	1,800	1,620	2,097	2,000	2,033	
36	کود DAP	افغانی فی بوجی 50 کیلونی	4,717	5,567	4,350	4,407	5,000	4,400	

جدول ۴: اوسط قیمت های محصولات زراعتی، مالداري و مواد اولیه غذائی به تفکیک نوع و ولایات در ماه سرطان سال ۱۴۰۲

شماره	نوع محصول	واحد مقیاس	خوست	غزنی	ننگرهار	لغمان	کنرها	نورستان	کندهار
1	گندم محلی	افغانی فی کیلوگرام	25.0	33.0	28.3	28.3	28.0	27.0	
2	گندم وارداتی	افغانی فی کیلوگرام							
3	آرد وطنی	افغانی فی کیلوگرام	31.0	33.7	31.0	31.7	30.0	30.0	
4	آرد وارداتی	افغانی فی کیلوگرام	33.0	36.3	32.0	33.6	32.6	38.3	33.0
5	برنج وطنی	افغانی فی کیلوگرام	52.0	66.0	50.0	50.0	48.9		
6	برنج وارداتی	افغانی فی کیلوگرام	120.0	115.0	114.0	90.3	108.2	130.0	111.1
7	جواری	افغانی فی کیلوگرام	40.0	45.0	28.3	30.7	27.0		37.0
8	جو	افغانی فی کیلوگرام	40.0	45.0	35.0	45.0	30.0		31.0
9	ماش	افغانی فی کیلوگرام	60.0	100.0	50.0	70.7	76.7	50.0	71.1
10	نخود	افغانی فی کیلوگرام	130.0	135.0	113.7	131.3	150.0	120.0	164.0
11	لوبیا	افغانی فی کیلوگرام	135.0	90.0	123.3	115.7	110.0	100.0	122.0
12	شکر	افغانی فی کیلوگرام	74.0	80.0	71.7	73.7	70.7	76.0	68.9
13	روغن مایع	افغانی فی لیتر	110.0	98.3	100.0	112.0	120.0		120.0
14	روغن جامد	افغانی فی کیلوگرام	100.0	103.3	120.0	100.0	100.0	105.0	89.0
15	سیب	افغانی فی کیلوگرام	100.0	17.5	65.7	105.0	90.0	120.0	108.0
16	انار	افغانی فی کیلوگرام				180.0			
17	انگور	افغانی فی کیلوگرام	115.0	30.0		59.7	80.0	106.7	45.0
18	بادام	افغانی فی کیلوگرام	783.3	550.0	400.0	500.0	450.0		450.0
19	زردآلو	افغانی فی کیلوگرام	36.7	20.0	57.0	80.0	53.3	50.0	66.0
20	شفتالو	افغانی فی کیلوگرام	38.3	36.7	68.7	106.7	76.7	50.0	53.0
21	ناک	افغانی فی کیلوگرام	60.0		85.0	166.7	70.0		
22	کینو	افغانی فی کیلوگرام				150.0			130.0
23	لیمو	افغانی فی کیلوگرام	100.0	100.0	56.7	70.0	80.0		45.0
24	تربوز	افغانی فی کیلوگرام	15.0	17.3	13.0	14.3	13.3	20.0	22.0
25	خریوزه	افغانی فی کیلوگرام	21.7	26.7	17.0	19.3	32.5	55.0	28.0
26	کچالو	افغانی فی کیلوگرام	30.0	27.0	24.3	16.7	33.3	35.0	25.0
27	بادنجان رومی	افغانی فی کیلوگرام	12.7	18.3	11.3	16.0	23.3	30.0	13.0
28	پیاز	افغانی فی کیلوگرام	14.3	12.0	7.0	10.3	20.0	30.0	11.3
29	بادرنگ	افغانی فی کیلوگرام	20.0	15.0	11.0	9.0	20.0	30.0	10.0
30	گوشت گاو	افغانی فی کیلوگرام	350.0	350.0	300.0	330.0	350.0	400.0	450.0
31	گوشت گوساله	افغانی فی کیلوگرام	380.0	410.0	350.0	380.0	350.0		430.0
32	گوشت گوسفند	افغانی فی کیلوگرام	450.0	440.0	400.0	400.0	400.0	450.0	430.0
33	گوشت مرغ	افغانی فی کیلوگرام	213.3	270.0	220.0	266.7	236.7	250.0	250.0
34	تخم مرغ بیضه	افغانی فی بیضه	10.0	10.0	10.0	10.0	10.0	12.0	10.0
35	کود یوریا	افغانی فی بوجی 50 کیلویی	2,267	1,893	1,950	1,780	2,000	3,100	1,657
36	کود DAP	افغانی فی بوجی 50 کیلویی	5,400	4,473	4,050	4,550	4,400	6,980	3,914

جدول ۵: اوسط قیمت های محصولات زراعتی، مالداري و مواد اولیه غذائی به تفکیک نوع و ولایات در ماه سرطان سال ۱۴۰۲

شماره	نوع محصول	واحد مقیاس	هلمند	زابل	نیمروز	ارزگان	دایکندي	فاریاب
1	گندم محلی	افغانی فی کیلوگرام	30.7	34.3	28.3	26.2	29.0	
2	گندم وارداتی	افغانی فی کیلوگرام	37.5	39.7		25.9	24.7	
3	آرد وطنی	افغانی فی کیلوگرام	26.3	36.0	30.7	30.2	32.0	
4	آرد وارداتی	افغانی فی کیلوگرام	34.7	40.7	36.3	32.5	31.7	35.0
5	برنج وطنی	افغانی فی کیلوگرام	65.0	50.3			73.3	66.0
6	برنج وارداتی	افغانی فی کیلوگرام	105.0	108.3	98.3	104.3	121.7	109.3
7	جواری	افغانی فی کیلوگرام	25.1	33.3	32.3	25.4		34.0
8	جو	افغانی فی کیلوگرام	37.3	26.7	32.3	26.1		28.0
9	ماش	افغانی فی کیلوگرام	90.0	76.7	75.0	90.2	83.3	83.3
10	نخود	افغانی فی کیلوگرام	153.7	165.0	151.7	171.7	106.7	120.0
11	لوبیا	افغانی فی کیلوگرام	123.3	88.3	130.0	103.7	116.7	120.0
12	شکر	افغانی فی کیلوگرام	74.0	74.3	75.0	73.3	80.0	80.0
13	روغن مایع	افغانی فی لیتر	100.3	163.3	98.7	123.0	116.7	100.0
14	روغن جامد	افغانی فی کیلوگرام	100.0	111.7	90.0	97.7	99.3	90.0
15	سیب	افغانی فی کیلوگرام	71.8	46.7	65.0	86.0		120.0
16	انار	افغانی فی کیلوگرام						
17	انگور	افغانی فی کیلوگرام	45.0	78.0	26.7	120.0	60.0	55.0
18	بادام	افغانی فی کیلوگرام	633.3	136.7	386.7	463.3	165.0	600.0
19	زردآلو	افغانی فی کیلوگرام	85.0	70.0	85.0	73.3	38.3	
20	شفتالو	افغانی فی کیلوگرام	60.0	61.7	68.3	150.0	63.3	70.0
21	ناک	افغانی فی کیلوگرام	130.0					
22	کینو	افغانی فی کیلوگرام						
23	لیمو	افغانی فی کیلوگرام	83.3	103.3	96.7	133.3	150.0	140.0
24	تربوز	افغانی فی کیلوگرام	19.0	14.0	15.0	23.3	26.0	11.7
25	خرپوزه	افغانی فی کیلوگرام	35.0	37.0	26.7	20.0	41.7	16.0
26	کچالو	افغانی فی کیلوگرام	27.3	30.0	36.0	30.7	31.7	21.7
27	بادنجان رومی	افغانی فی کیلوگرام	18.3	27.3	15.0	21.7	41.7	10.7
28	پیاز	افغانی فی کیلوگرام	15.0	23.3	13.0	9.6	21.7	14.0
29	بادرنگ	افغانی فی کیلوگرام	21.7	21.7	10.0	20.0	21.7	10.0
30	گوشت گاو	افغانی فی کیلوگرام	346.7	366.7	273.3	266.8	325.0	300.0
31	گوشت گوساله	افغانی فی کیلوگرام	343.3	403.3	340.0	266.8	366.7	320.0
32	گوشت گوسفند	افغانی فی کیلوگرام	433.3	410.0	396.7	382.1	386.7	350.0
33	گوشت مرغ	افغانی فی کیلوگرام	226.7	260.0	168.3	214.8	266.7	250.0
34	تخم مرغ بیضه	افغانی فی بیضه	9.7	10.0	10.0	9.3	10.0	10.0
35	کود یوریا	افغانی فی بوجی 50 کیلوئی	1,917	1,903	1,710	1,883	2,183	2,200
36	کود DAP	افغانی فی بوجی 50 کیلوئی	4,717	4,401	4,367	4,374	5,133	4,167

جدول ۶: اوسط قیمت های محصولات زراعتی، مالداري و مواد اولیه غذائی به تفکیک نوع و ولایات در ماه سرطان سال ۱۴۰۲

منابع:

رياست های ادارات زراعت ولايات
مارکيت های محصولات زراعتی، مالداري و مواد اوليه غذائی مرکز ولايات

تهيه کننده:

آمریت احصائيه زراعت و مالداري
رياست احصائيه زراعتی و تنظيم معلومات

آدرس:

وزارت زراعت، آبياري و مالداري واقع جمال مينه کابل، افغانستان

ایمیل آدرس omary006@yahoo.com

شماره تماس و وتس اپ +93777317163