



د افغانستان اسلامي امارت  
د کرنې، اوبولگولو او مالدارۍ وزارت

امارت اسلامي افغانستان  
وزارت زراعت، آبياري و مالدارۍ




رياست احصائيه زراعتي و تنظيم معلومات

## نشریه ماهوار قيم محصولات زراعتي و مالداري



ماه جوزا سال ۱۴۰۲



## فهرست مطالب

صفحه

عنوان

۱	فشرده:
۱	هدف:
۲	نوسانات قیم محصولات زراعتی، مالداري و مواد اولیه غذائی:
۲	گندم:
۳	آرد گندم:
۳	برنج:
۴	شکر (بوره):
۴	روغن:
۵	لوبیا:
۵	نخود:
۶	کچالو:
۶	سایر محصولات:
۷	ضمائم:
۱۳	منابع:
۱۳	تهیه کننده:
۱۳	آدرس:

## بسم الله الرحمن الرحيم

### فشرده:

داشتن ارقام و معلومات پيرامون قيم محصولات زراعی و مالداري در کشور از اهميت زيادی برخوردار بوده و به اساس آن از یک طرف یک آگاهی خوب از نوسانات قيم در مارکيت برای دهاقين و مالداران بوده و از طرف ديگر مسؤلين می توانند نیازمندی ها و کمبودات محصولات را در مارکيت تحت نظارت قرار داده و در رفع آن اقدامات لازم نمایند. این در حالی است که ارقام قيمت ها در پلان گزاري ها و ساختن پالیسی های موثر برای سکتور خصوصی می تواند در انکشاف مارکيت های قيم محصولات زراعی ممد واقع گردد. با نشر وضعیت قيمت های محصولات زراعی و مالداري در مارکيت ها می توان در آگاهی عامه نیز خدمات احصائیوی را انجام داده و از نوسانات قيم در مقاطع مختلف سال مقامات ذیصلاح را در جریان قرار داده تا به حل چالش ها و مشکلات ناشی از کاهش یا افزایش قيمت ها تدابیر لازم را اتخاذ نمایند.

نشریه های قيم محصولات زراعی، مالداري و مواد اولیه غذائی در سال های قبل نیز به شکل نارمل تهیه و نشر می گردید که متاسفانه به اثر مشکلات تخنيکی و مالی نشریه های متذکره در سال های ۱۴۰۰ و ۱۴۰۱ از نشر باز مانده است. ریاست احصائیه زراعی و تنظیم معلومات وزارت زراعت، آبیاری و مالداري به اساس مکلفیت های وظیفوی خویش یک بار ديگر توانست تا ارقام و معلومات قيم محصولات زراعی، مالداري و مواد اولیه غذائی را که شامل ۳۶ قلم می باشد ماهانه ۳ مرتبه بعد از هر ده روز از مارکيت های محلی مراکز ۳۴ ولایت کشور جمع آوری و بعد از تجزیه و تحلیل به شکل ماهوار به نشر برساند.

آرد، گندم و برنج از جمله غذای اساسی اهالی کشور را تشکیل داده که مقامات دولتی باید در کنترل قيمت های آن در مارکيت های کشور توجه جدی مبذول بدارند. ارقام بدست آمده نشان می دهد که اوسط قيمت آرد وارداتی در ماه جوزا سال ۱۴۰۲ به سطح کشور ۳۴,۳ افغانی فی کیلوگرام و گندم محلی ۲۸,۸ افغانی فی کیلوگرام می باشد. هم چنان ارقام متذکره نشان دهنده آن است که اوسط قيمت برنج وارداتی ۱۱۵ افغانی فی کیلوگرام و برنج محلی ۶۳ افغانی فی کیلوگرام به سطح کشور می باشد. باید خاطر نشان ساخت که اوسط قيمت های متذکره به تفکیک هر ولایت نظر به شرایط اقتصادی و جغرافیائی در مارکيت های ولایات مربوطه متفاوت می باشد.

تولیدات داخلی، واردات و صادرات محصولات زراعی، مالداري و مواد اولیه غذائی نیز در نوسانات قيم محصولات متذکره در کشور رول مهم را دارد. تولیدات داخلی گندم و برنج که از جمله غذای اساسی اهالی کشور را تشکیل می دهد نیازمندی مردم را مرفوع نساخته و کمبودات آن از کشور های ديگر مرفوع می گردد، به همین سبب قيمت های دو محصول متذکره دارای نوسانات قابل ملاحظه در مارکيت ها هنگام رفع حاصل می باشد. کاهش و افزایش قيمت های محصولات زراعی، مالداري و مواد اولیه غذائی در مارکيت های خارجی نیز تاثیر مستقیم در قيمت محصولات متذکره در مارکيت های داخلی دارد. این در حالی است که تعرفه های گمرکی نیز از فکتور های ديگر نوسانات قيم محصولات زراعی، مالداري و مواد اولیه غذائی در مارکيت های داخل کشور به حساب می رود.

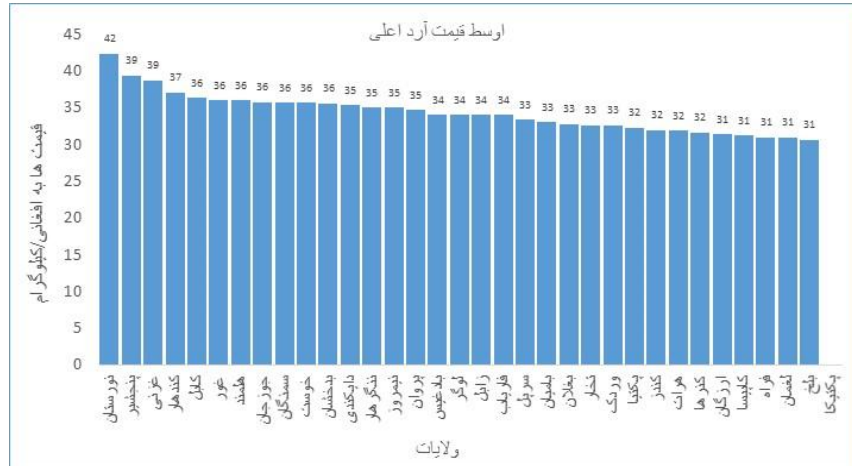
### هدف:

هدف از تهیه این گزارش ارایه ارقام و معلومات احصائیوی پيرامون نوسانات قيم محصولات زراعی، مالداري و مواد اولیه غذائی در سال ۱۴۰۲ به شکل ماهوار جهت آگاهی مسؤلين و استفاده کننده گان می باشد.



## آرد گندم:

ارقام نشان دهنده آن است که اوسط قیمت آرد اعلی در ماه جوزا به مقایسه ماه ثور سال ۱۴۰۲ حدود ۹ فیصد به سطح کشور کاهش را نشان می دهد. قیمت های آرد در هر ولایت نظر به وضعیت اقتصادی و تولیدات داخلی متفاوت می باشد، چنانچه در ماه جوزا سال ۱۴۰۲ بلند ترین قیمت فی کیلوگرام آرد در ولایات نورستان و پنجشیر و پائین ترین آن در ولایات بلخ و لغمان می باشد. قیمت های آرد به تفکیک هر ولایت در گراف ذیل وضاحت داده شده است

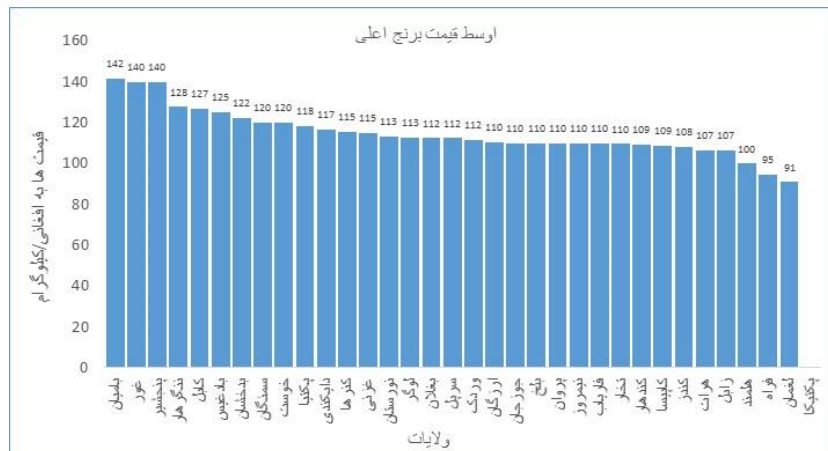


گراف ۳: اوسط قیمت آرد گندم به تفکیک ولایات در ماه جوزا سال ۱۴۰۲

آرد در مارکیت های کشور به دو شکل وطنی و وارداتی موجود می باشد که تفاوت اندکی را دارا می باشند. در ماه جوزا سال جاری اوسط قیمت آرد وطنی ۳۱ افغانی فی کیلوگرام و آرد وارداتی ۳۴ افغانی فی کیلوگرام به سطح کشور می باشد.

## برنج:

ارقام تهیه شده نشان می دهد که اوسط قیمت برنج اعلی در ماه جوزا سال ۱۴۰۲ حدود ۱۱۵ افغانی فی کیلوگرام بوده که به مقایسه اوسط ماه ثور حدود ۲ فیصد به سطح کشور کاهش نموده است. قیمت های برنج در هر ولایت نظر به شرایط گوناگون داخلی متفاوت می باشد، چنانچه در ماه جوزا سال ۱۴۰۲ بلند ترین قیمت فی کیلوگرام برنج اعلی در ولایات بامیان و غور و پائین ترین آن در ولایات لغمان و فراه می باشد. قیمت های برنج به تفکیک هر ولایت در گراف ذیل وضاحت داده شده است.



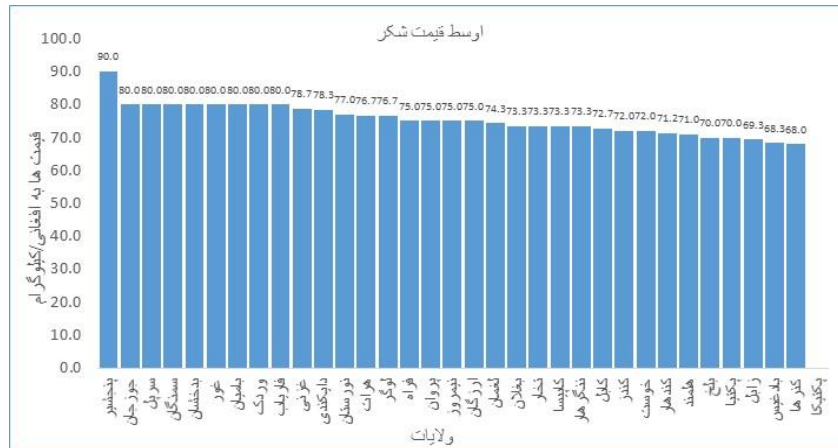
گراف ۴: اوسط قیمت برنج به تفکیک ولایات در ماه جوزا سال ۱۴۰۲

باید یاد آور شده که برنج وطنی نیز در مارکیت های ولایات کشور موجود بوده که قیمت فی کیلوگرام آن ۶۳ افغانی در ماه جوزا می باشد.

## شکر (بوره):

ارقام بدست آمده نشان می دهد که قیمت شکر در ماه جوزا سال ۱۴۰۲ بطور اوسط ۷۵ افغانی فی کیلوگرام به سطح کشور بوده که به مقایسه اوسط ماه ثور ۵ فیصد افزایش نموده است.

قیمت شکر به تفکیک هر ولایت در گراف ذیل وضاحت داده شده است.



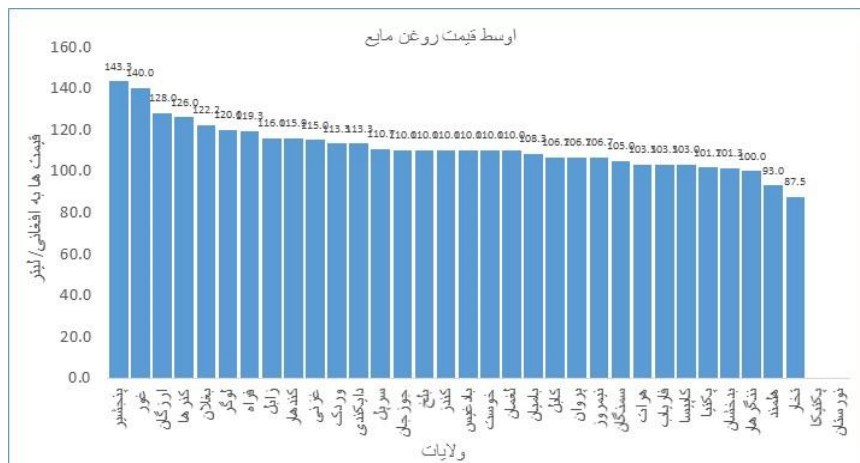
گراف ۵: اوسط قیمت شکر به تفکیک ولایات در ماه جوزا سال ۱۴۰۲

چنانچه در گراف فوق ملاحظه می گردد در جریان ماه جوزا سال ۱۴۰۲ بلندترین قیمت شکر در ولایات پنجشیر و جوزجان و پائین ترین قیمت آن در ولایات کنرها و بادغیس ارایه گردیده است.

## روغن:

ارقام نشان می دهد که قیمت روغن مایع در ماه جوزا سال ۱۴۰۲ بطور اوسط ۱۱۲ افغانی فی لیتر به سطح کشور بوده که به مقایسه اوسط ماه ثور حدود ۷ فیصد کاهش را دارا می باشد.

قیمت روغن مایع به تفکیک هر ولایت در گراف ذیل وضاحت داده شده است.



گراف ۶: اوسط قیمت روغن مایع به تفکیک ولایات در ماه جوزا سال ۱۴۰۲

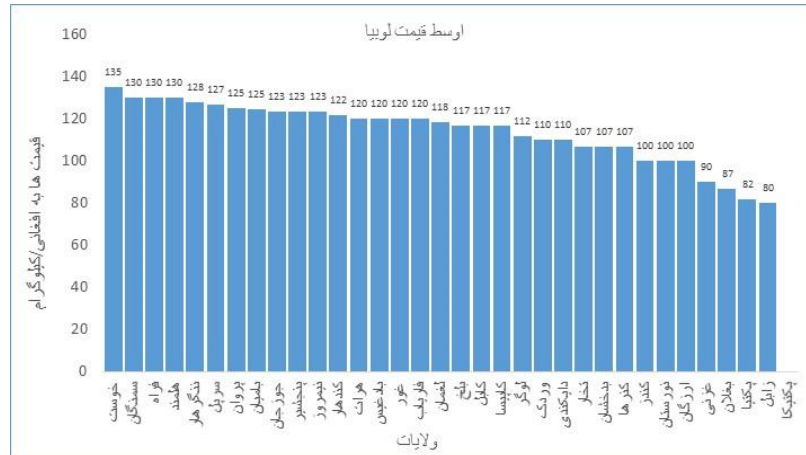
قسمی که در گراف فوق دیده می شود طی ماه جوزا سال ۱۴۰۲ بلند ترین قیمت روغن مایع در ولایات پنجشیر و غور و پائین ترین آن در ولایات تخار و هلمند می باشد.



**لوبيا:**

به اساس ارقام بدست آمده قیمت لوبيا در ماه جوزا سال ۱۴۰۲ بطور اوسط ۱۱۴ افغانی فی کيلوگرام به سطح کشور بوده که به مقایسه اوسط ماه ثور کاهش یا افزایشی نداشته است.

قیمت لوبيا به تفکیک هر ولایت در گراف ذیل وضاحت داده شده است.



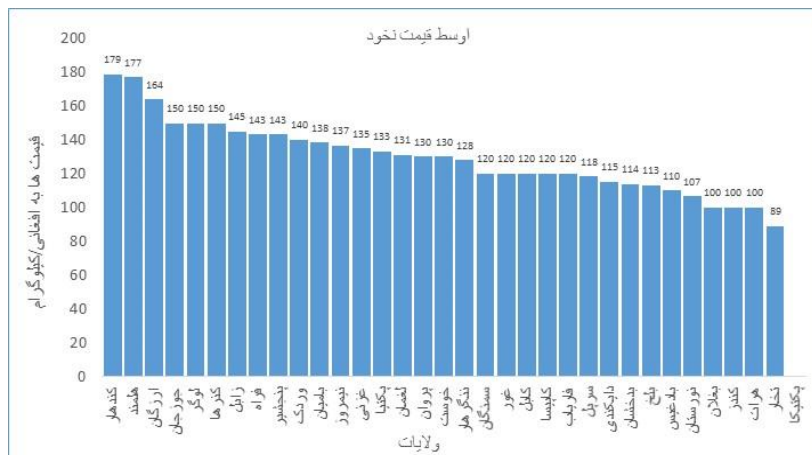
گراف ۷: اوسط قیمت لوبيا به تفکیک ولایات در ماه جوزا سال ۱۴۰۲

قسمی که در گراف فوق دیده می شود طی ماه جوزا سال ۱۴۰۲ بلند ترین قیمت لوبيا در ولایات خوست و سمنگان و پائین ترین آن در ولایات زابل و پکتیا ثبت گردیده است.

**نخود:**

ارقام بدست آمده نشان می دهد که قیمت نخود در ماه جوزا سال ۱۴۰۲ بطور اوسط ۱۲۹ افغانی فی کيلوگرام به سطح کشور بوده که در مقایسه با اوسط ماه ثور حدود ۲ فیصد افزایش نموده است.

قیمت نخود به تفکیک هر ولایت در گراف ذیل وضاحت داده شده است.

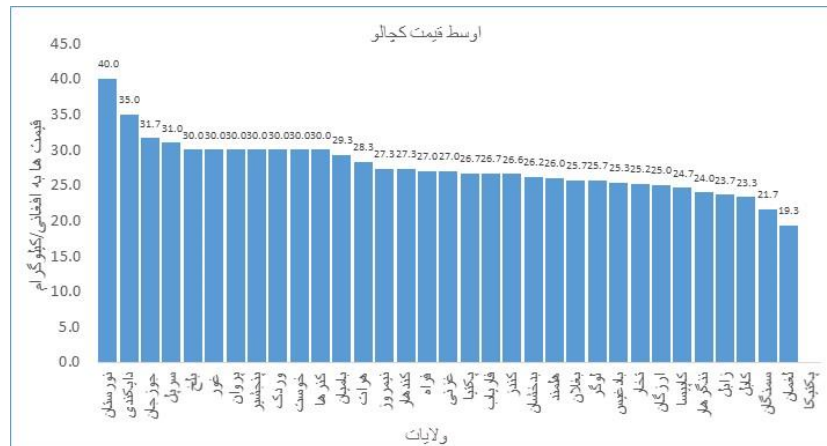


گراف ۸: اوسط قیمت نخود به تفکیک ولایات در ماه جوزا سال ۱۴۰۲

قسمی که در گراف فوق دیده می شود طی ماه جوزا سال ۱۴۰۲ بلند ترین قیمت نخود در ولایات کندهار و هلمند و پائین ترین آن در ولایات تخار و هرات گزارش شده است.

**کچالو:**

ارقام جمع آوری شده نشان می دهد که قیمت کچالو در ماه جوزا سال ۱۴۰۲ بطور اوسط ۲۷,۵ افغانی فی کیلوگرام به سطح کشور بوده که به مقایسه اوسط ماه ثور کاهش یا افزایشی صورت نگرفته است. قیمت کچالو به تفکیک هر ولایت در گراف ذیل وضاحت داده شده است.



گراف ۹: اوسط قیمت کچالو به تفکیک ولایات در ماه جوزا سال ۱۴۰۲

با ملاحظه گراف فوق می توان گفت که ولایات نورستان و دایکندی دارای بلند ترین و ولایات لغمان و سمنگان دارای پائین ترین قیمت کچالو در ماه جوزا سال ۱۴۰۲ می باشند.

**سایر محصولات:**

بر علاوه قیمت های محصولات و مواد اولیه غذایی که در فوق ذکر گردید قیمت های ۲۸ قلم محصولات زراعی و مالداري دیگر که شامل میوه جات، سبزیجات، حبوبات و محصولات مالداري می باشد نیز ماهانه سه بار جمع آوری و نشر می گردد. برای معلومات بیشتر نوسانات قیمت های سایر محصولات در ماه جوزا سال ۱۴۰۲ در جداول ضمیمه گزارش هذا ارایه گردیده است.



ضمایم:

شماره	نوع محصول	واحد مقیاس	اوسط ماه ثور 1402	اوسط ماه جوزا 1402	کاهش یا افزایش به فیصدي
1	گندم محلی	افغانی/کیلوگرام	34	29	-15
2	گندم وارداتی	افغانی/کیلوگرام	33	28	-15
3	آرد وطنی	افغانی/کیلوگرام	36	31	-12
4	آرد وارداتی	افغانی/کیلوگرام	38	34	-9
5	برنج وطنی	افغانی/کیلوگرام	66	63	-4
6	برنج وارداتی	افغانی/کیلوگرام	117	115	-2
7	جواری	افغانی/کیلوگرام	34	33	-4
8	جو	افغانی/کیلوگرام	37	33	-10
9	ماش	افغانی/کیلوگرام	80	78	-2
10	نخود	افغانی/کیلوگرام	127	129	2
11	لوبیا	افغانی/کیلوگرام	114	114	0
12	شکر	افغانی/کیلوگرام	72	75	5
13	روغن مایع	افغانی/لیتر	119	112	-7
14	روغن جامد	افغانی/کیلوگرام	109	103	-5
15	سیب	افغانی/کیلوگرام	109	107	-2
16	انار	افغانی/کیلوگرام	136	103	-24
17	انگور	افغانی/کیلوگرام	141	91	-35
18	بادام	افغانی/کیلوگرام	473	465	-2
19	زردآلو	افغانی/کیلوگرام	67	49	
20	شفتالو	افغانی/کیلوگرام	87	63	
21	ناک	افغانی/کیلوگرام	123	120	-3
22	کینو	افغانی/کیلوگرام	111	113	1
23	لیمو	افغانی/کیلوگرام	135	120	-11
24	تربوز	افغانی/کیلوگرام	31	13	
25	خربوزه	افغانی/کیلوگرام	45	29	
26	کچالو	افغانی/کیلوگرام	27	28	0
27	بادنجان رومی	افغانی/کیلوگرام	38	22	-41
28	پیاز	افغانی/کیلوگرام	28	18	-34
29	بادرنگ	افغانی/کیلوگرام	26	19	-25
30	گوشت گاو	افغانی/کیلوگرام	338	344	2
31	گوشت گوساله	افغانی/کیلوگرام	378	380	0
32	گوشت گوسفند	افغانی/کیلوگرام	414	411	-1
33	گوشت مرغ	افغانی/کیلوگرام	215	235	9
34	تخم مرغ بیضه	افغانی/بیضه	10	10	1
35	کود یوریا	افغانی/بوجی 50 کیلوئی	2184	2091	-4
36	کود DAP	افغانی/بوجی 50 کیلوئی	5082	4851	-5

جدول ۱: مقایسه اوسط قیمت های محصولات زراعتی، مالداري و مواد اولیه غذائی ماه جوزا با ماه ثور سال ۱۴۰۲

شماره	نوع محصول	واحد مقياس	جوزجان	سرپل	بلخ	سمنگان	بغلان	کنډز	تخار
1	گندم محلي	افغانی فی کیلوگرام	30.0	28.5	26.3	31.3	27.3	24.6	25.5
2	گندم وارداتی	افغانی فی کیلوگرام	26.4	28.7	26.3	28.7			
3	آرد وطنی	افغانی فی کیلوگرام	31.9	30.7	30.0	34.3	31.1	28.6	30.0
4	آرد وارداتی	افغانی فی کیلوگرام	35.7	33.3	30.7	35.7	32.7	32.0	32.7
5	برنج وطنی	افغانی فی کیلوگرام	70.0	57.0	60.0	63.3	59.5	58.1	61.3
6	برنج وارداتی	افغانی فی کیلوگرام	110.0	112.3	110.0	120.0	112.5	108.3	109.7
7	جواری	افغانی فی کیلوگرام	41.9	31.0	35.0	33.3	30.0	30.9	36.0
8	جو	افغانی فی کیلوگرام	26.9	26.3	40.0	29.0	31.6	32.8	28.5
9	ماش	افغانی فی کیلوگرام	83.3	66.0	80.0	93.3	80.0	65.1	53.3
10	نخود	افغانی فی کیلوگرام	150.0	118.3	113.3	120.0	100.0	100.0	89.0
11	لوبیا	افغانی فی کیلوگرام	123.3	126.7	116.7	130.0	86.7	100.0	107.0
12	شکر	افغانی فی کیلوگرام	80.0	80.0	70.0	80.0	73.3	72.0	73.3
13	روغن مایع	افغانی فی لیتر	110.0	110.7	110.0	105.0	122.2	110.0	87.5
14	روغن جامد	افغانی فی کیلوگرام	120.0	110.7	96.7	103.3	104.8	97.1	117.0
15	سیب	افغانی فی کیلوگرام	173.3	66.7	113.3	65.0	100.0		
16	انار	افغانی فی کیلوگرام	93.3						
17	انگور	افغانی فی کیلوگرام	53.3	60.0					
18	بادام	افغانی فی کیلوگرام	483.3	500.0	400.0	456.7	450.0	230.0	336.7
19	زردآلو	افغانی فی کیلوگرام	25.0	48.3	30.0	41.7	36.7	22.8	34.2
20	شفتالو	افغانی فی کیلوگرام	48.3	53.3	35.0	53.3	53.3	34.2	71.8
21	ناک	افغانی فی کیلوگرام							
22	کینو	افغانی فی کیلوگرام	150.0			123.3			
23	لیمو	افغانی فی کیلوگرام	116.7	133.3	153.3	127.3	93.3	106.7	
24	نربوز	افغانی فی کیلوگرام	7.6	10.1	10.7	11.7	10.0	10.0	9.8
25	خربوزه	افغانی فی کیلوگرام	20.0	25.0	20.0	20.0	20.0	22.5	21.5
26	کچالو	افغانی فی کیلوگرام	31.7	31.0	30.0	21.7	25.7	26.6	25.2
27	بادنجان رومی	افغانی فی کیلوگرام	31.7	28.3	20.0	33.3	16.7	18.5	16.2
28	پیاز	افغانی فی کیلوگرام	14.7	15.0	16.7	18.3	11.7	14.2	10.0
29	بادرنگ	افغانی فی کیلوگرام	20.0	15.0	10.0	20.0	23.3	20.0	20.0
30	گوشت گاو	افغانی فی کیلوگرام	360.0	293.3	376.7	300.0	360.0	300.0	340.0
31	گوشت گوساله	افغانی فی کیلوگرام	380.0	323.3	393.3	370.0	380.0	360.0	370.0
32	گوشت گوسفند	افغانی فی کیلوگرام	380.0	330.0	420.0	353.3	400.0	400.0	400.0
33	گوشت مرغ	افغانی فی کیلوگرام	250.0	236.7	256.7	243.3	230.0	200.0	220.0
34	تخم مرغ بیضه	افغانی فی بیضه	10.0	9.3	7.7	12.0	10.0	10.0	9.0
35	کود یوریا	افغانی فی بوجی 50 کیلونی	2,333	2,100	2,600	1,965	2,300	1,797	1,808
36	کود DAP	افغانی فی بوجی 50 کیلونی	3,233	4,900	4,700	4,600	5,800	3,333	4,033

جدول ۲: اوسط قیمت های محصولات زراعتی، مالداري و مواد اولیه غذایی به تفکیک نوع و ولایات در ماه جوزا سال ۱۴۰۲

شماره	نوع محصول	واحد مقياس	بدخشان	هرات	فراه	بادغيس	غور	باميان	كابل
1	گندم محلی	افغانی فی کیلوگرام	28.8	26.3	25.5	28.8	30.0	25.7	33.0
2	گندم وارداتی	افغانی فی کیلوگرام	31.1					27.0	33.7
3	آرد وطنی	افغانی فی کیلوگرام	33.6	29.8	29.0	30.0	35.0	30.7	35.0
4	آرد وارداتی	افغانی فی کیلوگرام	35.6	31.9	31.0	34.0	36.0	33.0	36.3
5	برنج وطنی	افغانی فی کیلوگرام	68.8	88.3		90.0	80.0	67.0	72.0
6	برنج وارداتی	افغانی فی کیلوگرام	122.1	106.7	94.7	125.0	140.0	141.7	126.7
7	جواری	افغانی فی کیلوگرام	53.3	34.2	21.7	35.0		37.0	40.0
8	جو	افغانی فی کیلوگرام	34.0	29.2	24.3	35.0	26.0	33.3	40.0
9	ماش	افغانی فی کیلوگرام	100.0	50.0	65.0	90.0	120.0	64.3	76.0
10	نخود	افغانی فی کیلوگرام	114.0	100.0	143.3	110.0	120.0	138.3	120.0
11	لوبیا	افغانی فی کیلوگرام	107.0	120.0	130.0	120.0	120.0	124.7	116.7
12	شکر	افغانی فی کیلوگرام	80.0	76.7	75.0	68.3	80.0	80.0	72.7
13	روغن مایع	افغانی فی لیتر	101.3	103.3	119.3	110.0	140.0	108.3	106.7
14	روغن جامد	افغانی فی کیلوگرام	101.7	90.0	91.7	120.0	110.0	94.3	107.0
15	سیب	افغانی فی کیلوگرام	118.3	46.7	63.3	96.7	96.7	146.7	93.3
16	انار	افغانی فی کیلوگرام							100.0
17	انگور	افغانی فی کیلوگرام			33.7	70.0			
18	بادام	افغانی فی کیلوگرام	350.0	550.0	316.7	400.0	550.0	516.7	580.0
19	زردآلو	افغانی فی کیلوگرام	36.7	50.0	26.7	50.0	63.3	31.7	38.3
20	شفتالو	افغانی فی کیلوگرام	74.3	53.3	35.0	56.7	66.7	83.3	45.0
21	ناک	افغانی فی کیلوگرام	80.0						
22	کینو	افغانی فی کیلوگرام	100.0	76.7	70.0	70.0	120.0		
23	لیمو	افغانی فی کیلوگرام	200.0	60.0	131.7	140.0	120.0	149.0	40.0
24	تربوز	افغانی فی کیلوگرام	10.7	10.0	7.7	10.0	16.3	13.0	15.0
25	خرپوزه	افغانی فی کیلوگرام	47.5	33.3	14.7	20.7	43.3		30.0
26	کچالو	افغانی فی کیلوگرام	26.2	28.3	27.0	25.3	30.0	29.3	23.3
27	بادنجان رومی	افغانی فی کیلوگرام	22.3	23.3	8.3	25.0	53.3	20.3	19.3
28	پیاز	افغانی فی کیلوگرام	16.3	18.3	8.7	31.7	26.7	20.0	16.0
29	بادرنگ	افغانی فی کیلوگرام	40.0	20.0	6.3	15.0	16.7	20.0	16.7
30	گوشت گاو	افغانی فی کیلوگرام	350.0	316.7	340.0	250.0	330.0	350.0	430.0
31	گوشت گوساله	افغانی فی کیلوگرام	400.0	366.7		300.0	380.0	380.0	450.0
32	گوشت گوسفند	افغانی فی کیلوگرام	400.0	460.0	396.7	360.0	390.0	380.0	500.0
33	گوشت مرغ	افغانی فی کیلوگرام	280.0	161.7	151.7	190.0	220.0	253.3	213.3
34	تخم مرغ بیضه	افغانی فی بیضه	12.0	9.0	10.0	10.0	10.0	7.7	8.0
35	کود یوریا	افغانی فی بوجی 50 کیلوئی	2,833	1,700	1,800	2,500	2,500	1,707	2,400
36	کود DAP	افغانی فی بوجی 50 کیلوئی	5,333	4,467	4,500	5,833	7,000	4,850	5,600

جدول ۳: اوسط قیمت های محصولات زراعتی، مالداري و مواد اولیه غذایی به تفکیک نوع و ولایات در ماه جوزا سال ۱۴۰۲

شماره	نوع محصول	واحد مقیاس	پروان	پنجشیر	کاپیسا	لوگر	وردک	پکتیا	پکتیکا
1	گندم محلی	افغانی فی کیلوگرام	28.7		27.7		40.0	30.0	
2	گندم وارداتی	افغانی فی کیلوگرام	31.3		30.0	31.3	45.0	32.0	
3	آرد وطنی	افغانی فی کیلوگرام	31.7	37.7	29.5	32.3	31.3	31.2	
4	آرد وارداتی	افغانی فی کیلوگرام	34.7	39.3	31.2	34.0	32.7	32.3	
5	برنج وطنی	افغانی فی کیلوگرام	51.7	113.3	52.3	70.0	60.0	56.7	
6	برنج وارداتی	افغانی فی کیلوگرام	110.0	140.0	108.7	112.7	111.7	118.3	
7	جواری	افغانی فی کیلوگرام	35.0	38.3	32.0	35.0	35.0	31.3	
8	جو	افغانی فی کیلوگرام	45.0	39.0	28.0	40.0	40.0	30.7	
9	ماش	افغانی فی کیلوگرام	70.0	116.7	63.3	76.7	90.0	65.7	
10	نخود	افغانی فی کیلوگرام	130.0	143.3	120.0	150.0	140.0	133.3	
11	لوبیا	افغانی فی کیلوگرام	125.0	123.3	116.7	111.7	110.0	81.7	
12	شکر	افغانی فی کیلوگرام	75.0	90.0	73.3	76.7	80.0	70.0	
13	روغن مایع	افغانی فی لیتر	106.7	143.3	103.0	120.0	113.3	101.7	
14	روغن جامد	افغانی فی کیلوگرام	91.7	110.0	95.7	111.7	100.0	90.0	
15	سیب	افغانی فی کیلوگرام	120.0	120.0	85.0	113.3		116.7	
16	انار	افغانی فی کیلوگرام							
17	انگور	افغانی فی کیلوگرام				100.0			
18	بادام	افغانی فی کیلوگرام		533.3	550.0	450.0	700.0	500.0	
19	زردآلو	افغانی فی کیلوگرام	20.0	30.0	60.0	46.7		70.0	
20	شفتالو	افغانی فی کیلوگرام	27.5	50.0	70.0	66.7		80.0	
21	ناک	افغانی فی کیلوگرام							
22	کینو	افغانی فی کیلوگرام						150.0	
23	لیمو	افغانی فی کیلوگرام	143.3	140.0	145.0	130.0	133.3	123.3	
24	تربوز	افغانی فی کیلوگرام	13.3	15.3	8.7	11.3	15.7	19.0	
25	خریوزه	افغانی فی کیلوگرام	30.0	35.0	22.3	23.3		22.7	
26	کچالو	افغانی فی کیلوگرام	30.0	30.0	24.7	25.7	30.0	26.7	
27	بادنجان رومی	افغانی فی کیلوگرام	16.7	23.3	10.3	10.7	20.0	15.0	
28	پیاز	افغانی فی کیلوگرام	20.0	23.3	14.7	10.7	20.0	15.0	
29	بادرننگ	افغانی فی کیلوگرام	18.3	30.0	20.0	18.3	20.0	20.0	
30	گوشت گاو	افغانی فی کیلوگرام	400.0	433.3	350.0	350.0	346.7	343.3	
31	گوشت گوساله	افغانی فی کیلوگرام	443.3	450.0	400.0	400.0	393.3	483.3	
32	گوشت گوسفند	افغانی فی کیلوگرام	446.7	450.0	450.0	440.0	463.3	433.3	
33	گوشت مرغ	افغانی فی کیلوگرام	243.3	286.7	260.0	230.0	290.0	280.0	
34	تخم مرغ بیضه	افغانی فی بیضه	8.7	8.7	7.7	9.3	9.0	10.0	
35	کود یوریا	افغانی فی بوجی 50 کیلوئی	2,003	2,000	1,673	2,040	2,000	1,950	
36	کود DAP	افغانی فی بوجی 50 کیلوئی	4,900	5,567	4,517	5,000	5,000	4,933	

جدول ۴: اوسط قیمت های محصولات زراعتی، مالداري و مواد اولیه غذایی به تفکیک نوع و ولایات در ماه جوزا سال ۱۴۰۲

شماره	نوع محصول	واحد مقیاس	خوست	غزنی	ننگرهار	لغمان	کنرها	نورستان	کندهار
1	گندم محلی	افغانی فی کیلوگرام	27.3	35.3	32.0	26.7	28.3		29.5
2	گندم وارداتی	افغانی فی کیلوگرام							
3	آرد وطنی	افغانی فی کیلوگرام	33.7	36.0		33.0	29.3		27.8
4	آرد وارداتی	افغانی فی کیلوگرام	35.7	38.7	35.0	31.0	31.7	42.3	37.1
5	برنج وطنی	افغانی فی کیلوگرام	52.0	65.0	50.0	50.0	53.3		93.3
6	برنج وارداتی	افغانی فی کیلوگرام	120.0	115.0	127.7	91.0	115.4	113.3	109.2
7	جواری	افغانی فی کیلوگرام	33.3	45.0	32.7	28.7	27.3		25.5
8	جو	افغانی فی کیلوگرام	40.0	45.0	42.0	41.7	30.0		29.0
9	ماش	افغانی فی کیلوگرام	60.0	100.0	51.7	71.7	80.0	50.0	80.8
10	نخود	افغانی فی کیلوگرام	130.0	135.0	128.0	131.1	150.0	106.7	178.8
11	لوبیا	افغانی فی کیلوگرام	135.0	90.0	128.0	118.3	106.7	100.0	121.9
12	شکر	افغانی فی کیلوگرام	72.0	78.7	73.3	74.3	68.0	77.0	71.2
13	روغن مایع	افغانی فی لیتر	110.0	115.0	100.0	110.0	126.0		115.9
14	روغن جامد	افغانی فی کیلوگرام	100.0	105.0	120.0	100.0	108.3	110.3	116.1
15	سیب	افغانی فی کیلوگرام	120.0		121.7	106.7	110.0	120.0	100.0
16	انار	افغانی فی کیلوگرام				200.0			165.0
17	انگور	افغانی فی کیلوگرام	150.0			88.3	170.0	120.0	148.3
18	بادام	افغانی فی کیلوگرام	850.0	550.0	400.0	500.0	450.0		453.7
19	زردآلو	افغانی فی کیلوگرام	48.3	20.0		70.0	50.0	66.7	113.8
20	شفتالو	افغانی فی کیلوگرام	46.7	50.0	46.3	86.7	73.3	63.3	104.0
21	ناک	افغانی فی کیلوگرام				150.0			
22	کینو	افغانی فی کیلوگرام				143.3		100.0	103.1
23	لیمو	افغانی فی کیلوگرام	173.3	100.0	62.3	73.3	170.0		88.9
24	تربوز	افغانی فی کیلوگرام	18.3	11.3	10.7	9.3	11.3	20.0	24.1
25	خرپوزه	افغانی فی کیلوگرام	26.7	30.0	15.7	15.0			69.3
26	کچالو	افغانی فی کیلوگرام	30.0	27.0	24.0	19.3	30.0	40.0	27.3
27	بادنجان رومی	افغانی فی کیلوگرام	16.0	23.3	8.8	9.3	16.7	46.7	20.0
28	پیاز	افغانی فی کیلوگرام	16.7	13.0	8.0	7.0	13.3	56.7	16.9
29	بادرنگ	افغانی فی کیلوگرام	20.7	15.0	7.7	9.0	20.0	45.0	16.7
30	گوشت گاو	افغانی فی کیلوگرام	350.0	350.0	300.0	330.0	350.0	400.0	450.0
31	گوشت گوساله	افغانی فی کیلوگرام	380.0	416.7	350.0	380.0	350.0		426.7
32	گوشت گوسفند	افغانی فی کیلوگرام	450.0	446.7	400.0	400.0	400.0	450.0	432.2
33	گوشت مرغ	افغانی فی کیلوگرام	223.3	270.0	220.0	280.0	220.0	250.0	257.8
34	تخم مرغ بیضه	افغانی فی بیضه	10.0	10.0	10.0	10.0	10.0	12.0	10.0
35	کود بوریا	افغانی فی بوجی 50 کیلونی	2,467	1,917	1,883	1,780	2,000	3,283	1,759
36	کود DAP	افغانی فی بوجی 50 کیلونی	5,800	4,583	4,333	4,550	4,000	6,943	4,208

جدول ۵: اوسط قیمت های محصولات زراعتی، مالداري و مواد اولیه غذایی به تفکیک نوع و ولایات در ماه جوزا سال ۱۴۰۲

شماره	نوع محصول	واحد مقیاس	هلمند	زابل	نیمروز	ارزگان	دایکندي	فاریاب
1	گندم محلی	افغانی فی کیلوگرام	25.7	27.3	29.0	25.0	30.3	
2	گندم وارداتی	افغانی فی کیلوگرام		31.0	0.0	25.7	26.0	
3	آرد وطنی	افغانی فی کیلوگرام	24.0	31.3	30.0	29.4	35.0	
4	آرد وارداتی	افغانی فی کیلوگرام	36.0	34.0	35.0	31.4	35.3	34.0
5	برنج وطنی	افغانی فی کیلوگرام	70.0	44.3			75.0	61.7
6	برنج وارداتی	افغانی فی کیلوگرام	100.0	106.7	110.0	110.3	116.7	110.0
7	جواری	افغانی فی کیلوگرام	8.0	32.7	34.7	25.5	38.0	
8	جو	افغانی فی کیلوگرام	36.0	27.7	32.0	25.0	30.3	
9	ماش	افغانی فی کیلوگرام	90.0	76.0	80.0	90.4	83.3	100.0
10	نخود	افغانی فی کیلوگرام	177.0	145.0	136.7	164.0	115.0	120.0
11	لوبیا	افغانی فی کیلوگرام	130.0	80.0	123.3	100.0	110.0	120.0
12	شکر	افغانی فی کیلوگرام	71.0	69.3	75.0	75.0	78.3	80.0
13	روغن مایع	افغانی فی لیتر	93.0	116.0	106.7	128.0	113.3	103.3
14	روغن جامد	افغانی فی کیلوگرام		95.0	96.7	100.0	101.3	93.3
15	سیب	افغانی فی کیلوگرام	76.3	80.0	173.3	100.0	130.0	120.0
16	انار	افغانی فی کیلوگرام						
17	انگور	افغانی فی کیلوگرام			45.0	190.0		
18	بادام	افغانی فی کیلوگرام	600.0	103.7	400.0	480.0	161.7	600.0
19	زردآلو	افغانی فی کیلوگرام	50.0	46.7	65.0	120.0	53.3	46.7
20	شفتالو	افغانی فی کیلوگرام	40.0	74.3	67.7	160.0	78.3	63.3
21	ناک	افغانی فی کیلوگرام	130.0					
22	کینو	افغانی فی کیلوگرام				145.0		
23	لیمو	افغانی فی کیلوگرام	50.0	100.0	78.3	168.0	140.0	140.0
24	تربوز	افغانی فی کیلوگرام	20.0	14.3	7.0	23.3	19.3	9.0
25	خربوزه	افغانی فی کیلوگرام	60.0	41.7	12.0		40.0	26.7
26	کچالو	افغانی فی کیلوگرام	26.0	23.7	27.3	25.0	35.0	26.7
27	بادنجان رومی	افغانی فی کیلوگرام	25.0	25.0	15.0	25.0	46.7	21.7
28	پیاز	افغانی فی کیلوگرام	20.0	25.0	14.3	20.0	30.0	26.7
29	بادرنگ	افغانی فی کیلوگرام	25.0	20.0	13.0	25.0	23.3	10.0
30	گوشت گاو	افغانی فی کیلوگرام	350.0	393.3	260.0	266.8	323.3	300.0
31	گوشت گوساله	افغانی فی کیلوگرام	350.0	400.0	340.0	266.8	363.3	320.0
32	گوشت گوسفند	افغانی فی کیلوگرام	450.0	392.0	370.0	377.5	386.7	350.0
33	گوشت مرغ	افغانی فی کیلوگرام	200.0	256.7	163.3	200.0	251.7	253.3
34	تخم مرغ بیضه	افغانی فی بیضه	10.0	10.0	10.0	10.0	10.0	10.0
35	کود یوریا	افغانی فی بوجی 50 کیلوئی	2,000	1,875	1,720	1,800	2,200	2,300
36	کود DAP	افغانی فی بوجی 50 کیلوئی	4,000	4,408	4,467	4,715	5,267	4,700

جدول ۶: اوسط قیمت های محصولات زراعتی، مالداري و مواد اولیه غذایی به تفکیک نوع و ولایات در ماه جوزا سال ۱۴۰۲

**منابع:**

رياست های ادارات زراعت ولايات  
مارکيت های محصولات زراعتی، مالداري و مواد اوليه غذائي مرکز ولايات

**تهيه کننده:**

آمریت احصائيه زراعت و مالداري  
رياست احصائيه زراعتی و تنظيم معلومات

**آدرس:**

وزارت زراعت، آبياري و مالداري واقع جمال مينه کابل، افغانستان

ایمیل آدرس [omary006@yahoo.com](mailto:omary006@yahoo.com)

شماره تماس و وتس اپ +93777317163